



PEMERINTAH KABUPATEN KEBUMEN

PENGUKURAN KINERJA TRIWULAN I

**DINAS LINGKUNGAN HIDUP KELAUTAN DAN PERIKANAN
KABUPATEN KEBUMEN
Kebumen, 01 April 2024**



Kebumen, 24 April 2024

Nomor : 052 / 10202
Sifat : Segera
Lampiran : -
Hal : Evaluasi Capaian Program dan Kegiatan Triwulan I Tahun 2024

Yth. 1. Inspektur Daerah Kabupaten Kebumen
2. Sekretaris DPRD Kabupaten Kebumen
3. Kepala Badan Pengelolaan Keuangan dan Pendapatan Daerah
4. Terlampir
di
Tempat

Dalam rangka evaluasi capaian kinerja pembangunan daerah sampai dengan Triwulan I Tahun 2024, dengan ini kami mohon bantuan Saudara untuk dapat mengisi capaian **Program dan Kegiatan** beserta **Tindak lanjut Renstra dan Renja** sampai dengan Triwulan I Tahun 2024 pada aplikasi Sistem Evaluasi, Monitoring dan Pelaporan Kinerja Pembangunan (SEMARAK) Kabupaten Kebumen. Pengisian data dilakukan melalui tautan <https://semarak.kebumenkab.go.id/> pada menu Simdalev paling lambat tanggal 30 April 2024 menggunakan akun masing-masing Perangkat Daerah. Jika diperlukan konfirmasi lebih lanjut dapat menghubungi narahubung a.n Rahmat Nurwidodo (085338614396) atau Fauzi Arsyad W. (085158170789).

Demikian untuk menjadi perhatian dan atas kerjasamanya kami sampaikan terima kasih.

Sekretaris Daerah
Kabupaten Kebumen



Dokumen ini ditandatangani
secara elektronik

Edi Rianto, ST, MT.
Pembina Utama Muda (IV/c)
NIP. 197011011998031006

TUJUAN SURAT

No.	Tujuan
1.	Inspektur Daerah Kabupaten Kebumen
2.	Sekretaris DPRD Kabupaten Kebumen
3.	Kepala Badan Pengelolaan Keuangan dan Pendapatan Daerah
4.	Kepala Badan Kepegawaian dan Pengembangan Sumber Daya Manusia
5.	Kepala Pelaksana Badan Penanggulangan Bencana Daerah
6.	Kepala Badan Perencanaan, Penelitian dan Pengembangan Daerah
7.	Kepala Badan Kesatuan Bangsa dan Politik
8.	Kepala Dinas Pekerjaan Umum dan Penataan Ruang
9.	Kepala Dinas Kependudukan dan Pencatatan Sipil
10.	Kepala Dinas Pendidikan, Kepemudaan dan Olahraga
11.	Kepala Dinas Kesehatan, Pengendalian Penduduk dan Keluarga Berencana
12.	Kepala Dinas Pertanian dan Pangan
13.	Kepala Dinas Kearsipan dan Perpustakaan
14.	Kepala Dinas Perindustrian, Perdagangan, Koperasi, Usaha Kecil dan Menengah
15.	Kepala Dinas Perumahan, Kawasan Permukiman dan Perhubungan
16.	Kepala Dinas Lingkungan Hidup, Kelautan dan Perikanan
17.	Kepala Dinas Pariwisata dan Kebudayaan
18.	Kepala Dinas Sosial, Pemberdayaan Perempuan dan Perlindungan Anak
19.	Kepala Dinas Tenaga Kerja
20.	Kepala Dinas Pemberdayaan Masyarakat dan Desa
21.	Kepala Dinas Komunikasi dan Informatika
22.	Kepala Dinas Penanaman Modal dan Pelayanan Terpadu Satu Pintu
23.	Kepala Satuan Polisi Pamong Praja
24.	Kepala Bagian Pemerintahan Setda Kebumen
25.	Kepala Bagian Hukum Setda Kebumen
26.	Kepala Bagian Protokol dan Komunikasi Pimpinan Setda Kebumen
27.	Kepala Bagian Administrasi Pembangunan Setda Kebumen
28.	Kepala Bagian Perekonomian dan Sumber Daya Alam Setda Kebumen
29.	Kepala Bagian Kesejahteraan Rakyat Setda Kebumen
30.	Kepala Bagian Organisasi Setda Kebumen
31.	Kepala Bagian Umum Setda Kebumen

Pengukuran Kinerja Triwulan I
Dinas Lingkungan Hidup Kelautan dan Perikanan Kabupaten Kebumen, Tahun 2024

I. Data Pribadi
 Nama : Drs. ASEP NURDIANA, M.Si.
 NIP : 19730201 199311 1 001
 Pangkat : Pembina Utama Muda
 Jabatan : Kepala Dinas

II. Uraian Pengukuran Kinerja

No.	Tujuan dan Sasaran Strategis	Indikator Kinerja	Satuan	Target	Target Triwulan ke-				Realisasi Triwulan ke-				Realisasi s/d Triwulan I	Capaian (%)	Kendala	Solusi
					I	II	III	IV	I	II	III	IV				
(1)	(2)	(3)	(4)	(5)	(6)	(7)	(8)	(9)	(10)	(11)	(12)	(13)	(14)	(15)	(16)	(17)
I.	Tujuan : Meningkatkan kualitas lingkungan hidup untuk kesejahteraan masyarakat	Indeks Kualitas Lingkungan Hidup	Indeks Poin	74,28	67,16	67,16	68,03	74,28	67,16				67,16	90,41%	Pengukuran dilakukan per semester sehingga masih menggunakan angka perolehan tahun 2023	Melaksanakan jadwal pengukuran IKLH tepat waktu
1.	Sasaran 1 : Meningkatnya kualitas lingkungan hidup	Indeks Kualitas Lingkungan Hidup	Indeks Poin	74,28	67,16	67,16	68,03	74,28	67,16				67,16	90,41%	Pengukuran dilakukan per semester sehingga masih menggunakan angka perolehan tahun 2023	Melaksanakan jadwal pengukuran IKLH tepat waktu
2.	Sasaran 2 : Meningkatnya tata kelola administrasi penunjang urusan pemerintah	Cakupan Pelayanan Penunjang Urusan Pemerintahan Daerah	%	100	25	25	25	25	25				25	25,00%		
3.	Sasaran 3 : Meningkatnya Pelayanan Publik	Indeks Kepuasan Masyarakat (IKM)	Indeks	86	86,00	86,00	86,00	86,00	88,44				88,44	102,84%		

No.	Tujuan dan Sasaran Strategis	Indikator Kinerja	Satuan	Target	Target Triwulan ke-				Realisasi Triwulan ke-				Realisasi s/d Triwulan I	Capaian (%)	Kendala	Solusi
					I	II	III	IV	I	II	III	IV				
(1)	(2)	(3)	(4)	(5)	(6)	(7)	(8)	(9)	(10)	(11)	(12)	(13)	(14)	(15)	(16)	(17)
II.	Tujuan : Meningkatnya kegiatan ekonomi sektor primer	PDRB ADHK Sektor Primer	Miliar rupiah	5.657,88	102,38	79,34	83,98	107,04	106,99				106,99	1,89%	Merupakan target RENSTRA dihitung gabungan beberapa OPD, target yang sebenarnya untuk DLHKP 354,01 Milyar Rupiah terhitung peningkatan 6% dari tahun acuan 2020	Penyesuaian target PDRB Kabupaten dibagi per OPD pengampu pada RPJMD dan RENSTRA periode berikutnya
1.	Sasaran : Meningkatnya nilai produksi kelautan dan perikanan	Persentase Peningkatan Nilai Produksi Usaha Kelautan dan Perikanan	%	6,00	1,65	1,28	1,35	1,72	1,72				1,72	28,70%	Cuaca yang kurang bersahabat pada bulan Januari dan Februari sehingga produksi perikanan tangkap kurang maksimal	Mengoptimalkan penangkapan pada saat yang tepat dengan bantuan perkiraan cuaca

Kebumen, 01 April 2024
Kepala Dinas Lingkungan Hidup, Kelautan dan Perikanan
Kabupaten Kebumen

Drs. ASER NURDIANA, M.Si.
Pembina Utama Muda
NIP. 19730201 199311 1 001



Pengukuran Kinerja Triwulan I
Dinas Lingkungan Hidup Kelautan dan Perikanan Kabupaten Kebumen, Tahun 2024

I. Data Pribadi

Nama : TEGUH KRISTİYANTO, SE, MT
 NIP : 19720115 199603 1 008
 Pangkat : Pembina Tingkat I
 Jabatan : Sekretaris

II. Uraian Pengukuran Kinerja

No.	Tujuan dan Sasaran	Indikator Kinerja	Satuan	Target	Triwulan				Realisasi Triwulan ke-				Realisasi s/d Triwulan I	Capaian (%)	Kendala	Solusi
					I	II	III	IV	I	II	III	IV				
(1)	(2)	(3)	(4)	(5)	(6)	(7)	(8)	(9)	(10)	(11)	(12)	(13)	(14)	(15)	(16)	(17)
I.	Meningkatnya Pelayanan Publik	Indeks Kepuasan Masyarakat (IKM)	indeks	86	86	86	86	86	88,44	0	0	0	88,44	102,84%		
1.	Sasaran 1 Meningkatnya tata kelola administrasi penunjang urusan pemerintah	Cakupan Pelayanan Penunjang Urusan Pemerintahan Daerah	%	100	25	25	25	25	25				25	25,00%		
2.	Sasaran 2 Meningkatnya Indeks Kepuasan Masyarakat (IKM)	Indeks Kepuasan Masyarakat (IKM)	indeks	86	86	86	86	86	88,44				88,44	102,84%		

Mengetahui :
 Kepala Dinas Lingkungan Hidup, Kelautan dan Perikanan
 Kabupaten Kebumen


Drs. ASEP NURDJANA, M.Si.
 Pembina Utama Muda
 NIP. 19730201 199311 1 001

Kebumen, 01 April 2024

Sekretaris Dinas Lingkungan Hidup, Kelautan dan Perikanan
 Kabupaten Kebumen


TEGUH KRISTİYANTO, SE, MT
 Pembina Tingkat I
 NIP. 19720115 199603 1 008

Pengukuran Kinerja Triwulan I
Dinas Lingkungan Hidup Kelautan dan Perikanan Kabupaten Kebumen, Tahun 2024

I. Data Pribadi

Nama : ISYA ROFIQOH, S.Sos
 NIP : 19701124 199003 2 003
 Pangkat : Penata Tingkat I
 Jabatan : Perencana Ahli Muda

II. Uraian Pengukuran Kinerja

No.	Tujuan dan Sasaran	Indikator Kinerja	Satuan	Target	Triwulan				Realisasi Triwulan ke-				Realisasi s/d Triwulan I	Capaian (%)	Kendala	Solusi
					I	II	III	IV	I	II	III	IV				
(1)	(2)	(3)	(4)	(5)	(6)	(7)	(8)	(9)	(10)	(11)	(12)	(13)	(14)	(15)	(16)	(17)
1.	Tersusunnya dokumen Perencanaan, Penganggaran dan Evaluasi Kinerja Perangkat Daerah	Jumlah dokumen perencanaan dan evaluasi kinerja perangkat daerah yang tersusun	dokumen	7	2	2	1	2	2				2	28,57%		
1	Tersusunnya Dokumen Perencanaan Perangkat Daerah	Jumlah Dokumen Perencanaan Perangkat Daerah	Dokumen	4	1	1	1	1	1				1	25,00%		
2	Tersusunnya Evaluasi Kinerja Perangkat Daerah	Jumlah Laporan Evaluasi Kinerja Perangkat Daerah	Laporan	3	1	1	0	1	1				1	33,33%		

Mengetahui :
 Sekretaris Dinas Lingkungan Hidup, Kelautan dan Perikanan
 Kabupaten Kebumen


TEGUH KRISTIYANTO, SE, MT
 Pembina Tingkat I
 NIP. 19720115 199603 1 008

Kebumen, 01 April 2024

Perencana Ahli Muda
 Kabupaten Kebumen


ISYA ROFIQOH, S.Sos
 Penata Tingkat I
 NIP. 19701124 199003 2 003

Pengukuran Kinerja Triwulan I
Dinas Lingkungan Hidup Kelautan dan Perikanan Kabupaten Kebumen, Tahun 2024

I. Data Pribadi

Nama : SULARSIH, S.I.P
 NIP : 19661109 198607 2 001
 Pangkat : Penata Tingkat I
 Jabatan : Kepala Sub Bagian Keuangan

II. Uraian Pengukuran Kinerja

No.	Tujuan dan Sasaran	Indikator Kinerja	Satuan	Target	Triwulan				Realisasi Triwulan ke-				Realisasi s/d Triwulan I	Capaian (%)	Kendala	Solusi
					I	II	III	IV	I	II	III	IV				
(1)	(2)	(3)	(4)	(5)	(6)	(7)	(8)	(9)	(10)	(11)	(12)	(13)	(14)	(15)	(16)	(17)
i.	Terlaksananya Administrasi Keuangan Perangkat Daerah	Jumlah bulan administrasi keuangan perangkat daerah	Bulan	12	3	3	3	3	3				3	25,00%		
1.	Terlaksananya Penyediaan Gaji dan Tunjangan ASN	Jumlah Orang yang Menerima Gaji dan Tunjangan ASN	Orang/ bulan	113	113	113	113	113	113				113	100,00%		
2.	Terlaksananya Pelaksanaan Penatausahaan dan Pengujian/Verifikasi Keuangan SKPD	Jumlah Dokumen Penatausahaan dan Pengujian/Verifikasi Keuangan SKPD	Dokumen	12	3	3	3	3	3				3	25,00%		

Kebumen, 01 April 2024

Mengetahui :
 Sekretaris Dinas Lingkungan Hidup, Kelautan dan Perikanan
 Kabupaten Kebumen



TEGUH KRISTIYANTO, SE, MT
 Pembina Tingkat I
 NIP. 19720115 199603 1 008

Kepala Sub Bagian Keuangan
 Kabupaten Kebumen



SULARSIH, S.I.P
 Penata Tingkat I
 NIP. 19661109 198607 2 001

Pengukuran Kinerja Triwulan I
Dinas Lingkungan Hidup Kelautan dan Perikanan Kabupaten Kebumen, Tahun 2024

I. Data Pribadi

Nama : THERESIA SULISTYANINGSIH, S.Sos
 NIP : 19830424 200901 2 001
 Pangkat : Penata Muda Tingkat I
 Jabatan : Kepala Sub Bagian Umum dan Kepegawaian

II. Uraian Pengukuran Kinerja

No.	Tujuan dan Sasaran	Indikator Kinerja	Satuan	Target	Triwulan				Realisasi Triwulan ke-				Realisasi s/d Triwulan I	Capaian (%)	Kendala	Solusi
					I	II	III	IV	I	II	III	IV				
(1)	(2)	(3)	(4)	(5)	(6)	(7)	(8)	(9)	(10)	(11)	(12)	(13)	(14)	(15)	(16)	(17)
I.	Terlaksananya Kegiatan Administrasi Kepegawaian Perangkat Daerah	Jumlah kegiatan administrasi kepegawaian perangkat daerah	Kegiatan	1	1	1	1	1	1				1	100,00%		
1.	Terlaksananya Kegiatan Pendidikan dan Pelatihan Pegawai Berdasarkan Tugas dan Fungsi	Jumlah Pegawai Berdasarkan Tugas dan Fungsi yang Mengikuti Pendidikan dan Pelatihan	Orang	4	0	2	2	0	0				0	0,00%	Kegiatan diklat dan pelatihan sesuai Tupoksi untuk pegawai waktunya mengikuti penyelenggara	Mengoptimalkan waktu-waktu yang terdapat diklat pegawai sesuai Tupoksi
II.	Terlaksananya Kegiatan penyediaan administrasi umum perangkat daerah	Jumlah bulan penyediaan Administrasi Umum Perangkat Daerah	Bulan	12	3	3	3	3	3				3	25,00%		
1.	Terpenuhinya Penyediaan Komponen Instalasi Listrik/Penerangan Bangunan Kantor	Jumlah Paket Komponen Instalasi Listrik/Penerangan Bangunan Kantor yang Disediakan	Paket	12	3	3	3	3	3				3	25,00%		
2.	Terpenuhinya Penyediaan Peralatan Rumah Tangga	Jumlah Paket Peralatan Rumah Tangga yang Disediakan	Paket	12	3	3	3	3	3				3	25,00%		
3.	Terpenuhinya Penyediaan Bahan Logistik Kantor	Jumlah Paket Bahan Logistik Kantor yang Disediakan	Paket	12	3	3	3	3	3				3	25,00%		
4.	Terpenuhinya Penyediaan Barang Cetak dan Penggandaan	Jumlah Paket Barang Cetak dan Penggandaan yang Disediakan	Paket	12	3	3	3	3	3				3	25,00%		

No.	Tujuan dan Sasaran	Indikator Kinerja	Satuan	Target	Triwulan				Realisasi Triwulan ke-				Realisasi s/d Triwulan I	Capaian (%)	Kendala	Solusi
					I	II	III	IV	I	II	III	IV				
(1)	(2)	(3)	(4)	(5)	(6)	(7)	(8)	(9)	(10)	(11)	(12)	(13)	(14)	(15)	(16)	(17)
5.	Terpenuhinya Penyediaan Bahan Bacaan dan Peraturan Perundang-undangan	Jumlah Dokumen Bahan Bacaan dan Peraturan Perundang-undangan yang Disediakan	Dokumen	20	6	6	5	3	6				6	30,00%		
6.	Terpenuhinya Penyediaan Bahan/Material	Jumlah Paket Bahan/Material yang Disediakan	Paket	1	0,28	0,27	0,27	0,17	0,28				0,28	28,00%		
7.	Terpenuhinya Penyelenggaraan Rapat Koordinasi dan Konsultasi SKPD	Jumlah Laporan Penyelenggaraan Rapat Koordinasi dan Konsultasi SKPD	Laporan	12	3	3	3	3	3				3	25,00%		
8.	Terpenuhinya Penatausahaan Arsip Dinamis pada SKPD	Jumlah Dokumen Penatausahaan Arsip Dinamis pada SKPD	Dokumen	12	3	3	3	3	3				3	25,00%		
III.	Terlaksananya Kegiatan Pengadaan Barang Milik Daerah Penunjang Urusan Pemerintah Daerah	Jumlah unit Pengadaan Barang Milik Daerah Penunjang Urusan Pemerintah Daerah	unit	16	0	10	0	6	0				0	0,00%	Anggaran hanya cukup untuk pengadaan 10 unit dan masih kurang anggaran untuk 6 unit pengadaan barang	1.)Menyusun inventarisasi kebutuhan alat dan mesin, 2.)Mengusulkan anggaran tambahan, 3.)Membuat MoU Pergeseran anggaran antara bidang dengan sekretariat (Bag. Umpeg) mengetahui Ka, Dinas
	Terpenuhinya Pengadaan Peralatan dan Mesin Lainnya	Jumlah Unit Peralatan dan Mesin Lainnya yang Disediakan	Unit	10	0	10	0	0	0				0	0,00%	Pelaksanaan pada Triwulan II	Melaksanakan sesuai jadwal
IV.	Terlaksananya Kegiatan Penyediaan Jasa Penunjang Urusan Pemerintahan Daerah	Jumlah bulan Penyediaan Jasa Penunjang Urusan Pemerintahan Daerah	Bulan	12	3	3	3	3	3				3	25,00%		
1.	Terpenuhinya Penyediaan Jasa Surat Menyurat	Jumlah Laporan Penyediaan Jasa Surat Menyurat	Laporan	12	3	3	3	3	3				3	25,00%		
2.	Terpenuhinya Penyediaan Jasa Komunikasi, Sumber Daya Air dan Listrik	Jumlah Laporan Penyediaan Jasa Komunikasi, Sumber Daya Air dan Listrik yang Disediakan	Laporan	12	3	3	3	3	3				3	25,00%		


No.	Tujuan dan Sasaran	Indikator Kinerja	Satuan	Target	Triwulan				Realisasi Triwulan ke-				Realisasi s/d Triwulan I	Capaian (%)	Kendala	Solusi
					I	II	III	IV	I	II	III	IV				
(1)	(2)	(3)	(4)	(5)	(6)	(7)	(8)	(9)	(10)	(11)	(12)	(13)	(14)	(15)	(16)	(17)
3.	Terpenuhinya Penyediaan Jasa Pelayanan Umum Kantor	Jumlah Laporan Penyediaan Jasa Pelayanan Umum Kantor yang Disediakan	Laporan	12	3	3	3	3	3				3	25,00%		
V.	Terlaksananya Kegiatan Pemeliharaan Barang Milik Daerah Penunjang Urusan Pemerintahan Daerah	Jumlah unit Pemeliharaan Barang Milik Daerah Penunjang Urusan Pemerintahan Daerah	Unit	114	31	32	28	23	31				31	27,19%		
1.	Terpenuhinya Penyediaan Jasa Pemeliharaan, Biaya Pemeliharaan, Pajak dan Perizinan Kendaraan Dinas Operasional atau Lapangan	Jumlah Kendaraan Dinas Operasional atau Lapangan yang Dipelihara dan dibayarkan Pajak dan Perizinannya	Unit	60	15	15	15	15	15				15	25,00%		
2.	Terpenuhinya Pemeliharaan Mebel	Jumlah Mebel yang Dipelihara	Unit	30	10	9	8	3	10				10	33,33%		
3.	Pemeliharaan Peralatan dan Mesin Lainnya	Jumlah Peralatan dan Mesin Lainnya yang Dipelihara	Unit	21	6	5	5	5	6				6	28,57%		
4.	Pemeliharaan/Rehabilitasi Gedung Kantor dan Bangunan Lainnya	Jumlah Gedung Kantor dan Bangunan Lainnya yang Dipelihara/Direhabilitasi	Unit	3	0	3	0	0	0				0	0,00%	Anggaran Kas ada di TW II	Melaksanakan sesuai jadwal

Kebumen, 01 April 2024

Kepala Sub Bagian Umum dan Kepegawaian
Kabupaten Kebumen


THERESIA SULISTYANINGSIH, S.Sos
Penata Muda Tingkat I
NIP. 19830424 200901 2 001

Mengetahui :
Sekretaris Dinas Lingkungan Hidup, Kelautan dan Perikanan
Kabupaten Kebumen


TEGUH KRISTIYANTO, SE, MT
Pembina Tingkat I
NIP. 19720115 199603 1 008

Pengukuran Kinerja Triwulan I
Dinas Lingkungan Hidup Kelautan dan Perikanan Kabupaten Kebumen, Tahun 2024

I. Data Pribadi

Nama : WINARTI, S.T.
 NIP : 19740113 200604 2 003
 Pangkat : Penata Tingkat I
 Jabatan : Kepala Bidang Penataan dan Peningkatan Kapasitas Lingkungan Hidup dan Pengelolaan Persampahan (PPKLHPP)

II. Uraian Pengukuran Kinerja

No.	Tujuan dan Sasaran	Indikator Kinerja	Satuan	Target	Triwulan				Realisasi Triwulan ke-				Realisasi s/d Triwulan I	Capaian (%)	Kendala	Solusi
					I	II	III	IV	I	II	III	IV				
(1)	(2)	(3)	(4)	(5)	(6)	(7)	(8)	(9)	(10)	(11)	(12)	(13)	(14)	(15)	(16)	(17)
1.	Meningkatnya kualitas lingkungan hidup	Indeks Kualitas Lingkungan Hidup	Indeks Poin	74,28	67,16	67,16	68,03	74,28	67,16				67,16	90,41%		
1.	Meningkatnya perencanaan lingkungan hidup	Persentase ketersediaan dokumen perencanaan lingkungan hidup	%	75,00	68,75	68,75	68,75	75,00	68,75				68,75	91,67%	Tidak ada anggaran penyusunan dokumen atau review dokumen/kebijakan pada tahun 2024, diganti dengan kegiatan sosialisasi kebijakan	Menginventarisasi berbagai tanggapan masyarakat selama sosialisasi sebagai dasar review kebijakan kedepannya. untuk meningkatkan kualitas pelayanan dan peran serta masyarakat
2.	Meningkatnya Pembinaan Dan Pengawasan Terhadap Izin Lingkungan Dan Izin Perlindungan Dan Pengelolaan Lingkungan Hidup (PPLH)	Persentase pengawasan kegiatan usaha dan penanganan ijin lingkungan	%	13,50	9,87	11,09	12,32	13,50	8,88				8,88	65,82%	1.) Kegiatan perijinan tidak tercapai karena bersifat pasif dan tergantung adanya pihak swasta/ pemerintah yang mengajukan PKPLH untuk kegiatan usaha/ investasinya di Kab. Kebumen 2.) Pelaksanaan perijinan usaha skala kecil langsung ditangani oleh DPMPSTP dan kurangnya SDM pengendali dampak lingkungan untuk penyuluhan terhadap kegiatan yang berpotensi menimbulkan pencemaran dan aduan masyarakat	1.) Memaksimalkan fasilitasi PKPLH pada kegiatan pemerintahan Kab. Kebumen 2.) Koordinasi untuk meningkatkan iklim berusaha yang kompetitif dan berkelanjutan agar meningkatkan minat usaha 3.) Meningkatkan penyuluhan kepada pelaku usaha skala kecil agar tidak mencemari lingkungan dan mendapat pengaduan dari masyarakat 4.) Meningkatkan kegiatan pengawasan
3.	Meningkatnya Pendidikan, Pelatihan Dan Penyuluhan Lingkungan Hidup Untuk Masyarakat	Persentase Desa dan Kelurahan yang Memiliki Peraturan Lingkungan Hidup	%	18,48	15,22	15,22	16,52	18,48	15,43				15,43	83,53%	Untuk mencapai target program sebanyak 18,48% dibutuhkan sebanyak 15 perdes, tetapi anggaran hanya cukup untuk memfasilitasi penyusunan Perdes sebanyak 6 Perdes (hal ini disebabkan karena adanya kekurangan operasional anggaran fasilitasi di tahun2 sebelumnya	

No.	Tujuan dan Sasaran	Indikator Kinerja	Satuan	Target	Triwulan				Realisasi Triwulan ke-				Realisasi s/d Triwulan I	Capaian (%)	Kendala	Solusi
					I	II	III	IV	I	II	III	IV				
(1)	(2)	(3)	(4)	(5)	(6)	(7)	(8)	(9)	(10)	(11)	(12)	(13)	(14)	(15)	(16)	(17)
4.	Meningkatnya Pemberian Penghargaan Lingkungan Hidup Untuk Masyarakat	Persentase fasilitasi penghargaan lingkungan hidup	%	66,67	51,02	58,16	67,35	67,35	54,08				54,08	81,12%		
5.	Terselesainya fasilitasi Penanganan Pengaduan Lingkungan Hidup	Persentase penanganan Pengaduan masyarakat	%	100	100	100	100	100	100				100	100,00%		
6.	Meningkatnya Pengelolaan Persampahan Kabupaten/ Kota	Persentase jumlah sampah yang berkurang melalui 3R	%	28	27	27,3	27,6	28	49,70				49,70	177,49%	1.) Kurangnya jumlah sarpras pengurangan sampah yang ada di setiap kecamatan untuk meningkatkan kemandirian sampah (meningkatkan persentase pengurangan sampah oleh masyarakat) 2.) Terbatasnya SDM dan anggaran untuk penyuluhan kemandirian sampah	1.) Mengajukan ke bankeu untuk Pembangunan TPST/ TPS3R 2.) Memperpanjang lama kontrak Tenaga Fasilitator Lapangan dan menambah personel yang dapat mencakup lingkup lebih luas (Kabupaten semua kecamatan) serta memperjelas tugas dan fungsi dalam rangka pengurangan sampah Kab. Kebumen

Mengetahui :
 Kepala Dinas Lingkungan Hidup, Kelautan dan Perikanan
 Kabupaten Kebumen


 Drs. ASEP NURDIANA, M.Si.
 Pembina Utama Muda
 NIP. 19730201 199311 1 001

Kebumen, 01 April 2024

Kepala Bidang Penataan dan
 Kabupaten Kebumen


 WINARTI, S.T.
 Penata Tingkat I
 NIP. 19740113 200604 2 003

Pengukuran Kinerja Triwulan I
Dinas Lingkungan Hidup Kelautan dan Perikanan Kabupaten Kebumen, Tahun 2024

I. Data Pribadi

Nama : SRI HERMANU SASONGKO, S.T
 NIP : 19761228 201212 1 001
 Pangkat : Penata
 Jabatan : Pengendali Dampak Lingkungan Ahli Muda

II. Uraian Pengukuran Kinerja

No.	Tujuan dan Sasaran	Indikator Kinerja	Satuan	Target	Triwulan				Realisasi Triwulan ke-				Realisasi s/d Triwulan I	Capaian (%)	Kendala	Solusi
					I	II	III	IV	I	II	III	IV				
(1)	(2)	(3)	(4)	(5)	(6)	(7)	(8)	(9)	(10)	(11)	(12)	(13)	(14)	(15)	(16)	(17)
1.	Terlaksananya Pengelolaan Sampah Kabupaten/ Kota	Jumlah Kegiatan pengelolaan sampah	Kegiatan	5	5	5	5	5	5				5	100,00%		
	Tecapainya Peningkatan Peran Serta Masyarakat dalam Pengelolaan Persampahan	Jumlah Masyarakat, Kelompok Masyarakat atau Para Pihak Lainnya yang Terlibat Aktif dalam Kegiatan Pengelolaan Sampah Berbasis Masyarakat	Kelompok	5	0	2	3	0	0				0	0,00%		
		Terfasilitasinya peningkatan peran serta bank sampah dalam pengurangan sampah Kab. Kebumen sampai tahun 2024	Unit	208	0	104	104	0	0				0	0,00%		
		Terfasilitasinya peningkatan peran serta TPS3R dalam pengurangan sampah Kab. Kebumen sampai tahun 2024	Unit	22	0	11	11	0	0				0	0,00%		
2.	Terlaksananya Penyediaan Sarana dan Prasarana Pengelolaan Persampahan di TPA/TPST/SPA Kabupaten/Kota	Jumlah Sarana dan Prasarana Penanganan Sampah untuk Kegiatan Pemilahan, Pengumpulan, Pengangkutan, Pengolahan, dan Pemrosesan Akhir	Unit	38	0	5	32	1	0				0	0,00%		

No:	Tujuan dan Sasaran	Indikator Kinerja	Satuan	Target	Triwulan				Realisasi Triwulan ke-				Realisasi s/d Triwulan I	Capaian (%)	Kendala	Solusi
					I	II	III	IV	I	II	III	IV				
(1)	(2)	(3)	(4)	(5)	(6)	(7)	(8)	(9)	(10)	(11)	(12)	(13)	(14)	(15)	(16)	(17)
		Belanja Modal Kendaraan Roda Tiga (2 Unit)	Unit	2	0	0	2	0	0				0	0,00%		
		Pengadaan kontainer sampah untuk truck armroll	unit	4	0	0	4	0	0				0	0,00%		
		Belanja Hibah Pengadaan Motor Roda Tiga untuk kegiatan pengelolaan sampah	unit	25	0	0	25	0	0				0	0,00%		
		Pembangunan/ Pemeliharaan Landasan Kontainer	unit	2	0	2	0	0	0				0	0,00%		
		Pembangunan/ Pemeliharaan TPS	unit	2	0	2	0	0	0				0	0,00%		
		Belanja Modal Peningkatan Fasilitas TPA Kaligending	paket	1	0	1	0	0	0				0	0,00%		
		Belanja Modal Instalasi Gas Metan TPA Semali dan Konsultansi Pengawasan Instalasi Gas Metan TPA Semali	paket	1	0	0	1	0	0				0	0,00%		
		Belanja Modal Optimalisasi IPAL TPA Semali dan Konsultansi Pengawasan Optimalisasi IPAL TPA Semal	paket	1	0	0	0	1	0				0	0,00%		
3.	Tesusunnya Dokumen Rencana, Kebijakan dan Strategi Daerah Pengelolaan Sampah kabupaten/kota	Jumlah dokumen kebijakan dan strategi daerah pengelolaan sampah kabupaten/kota yang disusun dan ditetapkan	Dokumen	2	0	1	1	0	0				0	0,00%		
		Tersedianya laporan pengurangan dan penanganan sampah oleh masyarakat yang tersebar dalam 26 kecamatan di Kab. Kebumen	Laporan	2	0	1	1	0	0				0	0,00%		


No:	Tujuan dan Sasaran	Indikator Kinerja	Satuan	Target	Triwulan				Realisasi Triwulan ke-				Realisasi s/d Triwulan I	Capaian (%)	Kendala	Solusi
					I	II	III	IV	I	II	III	IV				
(1)	(2)	(3)	(4)	(5)	(6)	(7)	(8)	(9)	(10)	(11)	(12)	(13)	(14)	(15)	(16)	(17)
4.	Tercapainya target Pengurangan sampah melalui pembatasan timbulan sampah	Jumlah laporan hasil kegiatan pengurangan sampah melalui pembatasan timbulan sampah	Laporan	9	0	3	6	0	0				0	0,00%		
		Jumlah sampah melalui pengurangan oleh masyarakat dan lembaga masyarakat	Ton	88.000	22.000	22.000	22.000	22.000	22.000				22.000	25,00%		
		Tersusunnya laporan Sistem Informasi Persampahan Nasional (SIPSN) tahun 2024	Laporan	2	0	1	1	0	0				0	0,00%		
5.	Terlaksananya Penanganan sampah melalui pemrosesan akhir sampah di TPA/TPST kabupaten/kota atau TPA/TPST Regional	Jumlah sampah yang tertangani melalui pemrosesan akhir sampah di TPA/TPSTkabupate n/kota atau TPA/TPST Regional	Ton	30.558	7.640	7.640	7.640	7.640	7.824				7.824	25,61%	UPTD BARAT: 1) Terdapat 3 kontainer yang rusak berat dan tidak dapat digunakan. 2) Sebanyak 5 kontainer dalam kondisi rusak sedang, sehingga kontainer tidak dapat diisi secara optimal UPTD TIMUR: 1. 1 unit Loader rusak berat (mangkarak) 2. Buldoser kerusakan sedang (steer belok sendiri dan rantai roda resiko lepas) perlu biaya pemeliharaan 3. Excavator 1 unit Gerigi Bucket eksavator rusak	UPTD BARAT: 1. Usulan antrian pemeliharaan kontainer ke bidang 2. Usulan pemindahan anggaran pemeliharaan ke UPTD dari Bidang UPTD TIMUR: Pengajuan tambahan anggaran pemeliharaan ke TAPD
		Jumlah sampah tertangani yang tidak masuk penimbangan TPA	Ton	18.000	4.500	4.500	4.500	4.500	4.198				4.198	23,32%		
		Prosentase penanganan sampah	%	27,42	6,86	13,71	20,57	27,42	27,16				27,16	99,04%		Realisasi menggunakan proyeksi hasil 1 tahun (menggunakan timbulan sampah 1 Triwulan)
		Persentase Pengurangan sampah	%	49,70	12,42	24,85	37,27	49,70	49,70				49,70	100,00%		Realisasi menggunakan proyeksi hasil 1 tahun (menggunakan timbulan sampah 1 Triwulan)
		Pengelolaan Sampah	%	77,12	19,28	38,56	57,84	77,12	76,86				76,86	99,66%		
		Sampah tidak Terkelola	%	22,88	80,72	61,44	42,16	22,88	23,14				23,14	101,16%		
		Jumlah kecamatan terlayani	kec.	26	26	26	26	26	26				26	100,00%		

No.	Tujuan dan Sasaran	Indikator Kinerja	Satuan	Target	Triwulan				Realisasi Triwulan ke-				Realisasi s/d Triwulan I	Capaian (%)	Kendala	Solusi
					I	II	III	IV	I	II	III	IV				
(1)	(2)	(3)	(4)	(5)	(6)	(7)	(8)	(9)	(10)	(11)	(12)	(13)	(14)	(15)	(16)	(17)
		Jumlah desa/kelurahan terlayani	desa/kel.	101	101	101	101	101	101				101	100,00%		
		Jumlah UPTD Pengelolaan sampah	lokasi	2	2	2	2	2	2				2	100,00%		
		Jumlah TPA terpelihara	unit	2	2	2	2	2	2				2	100,00%		
		Jumlah TPS terpelihara	unit	160	160	160	160	160	160				160	100,00%		
		Jumlah landasan kontainer terpelihara	unit	65	65	65	65	65	65				65	100,00%		
		Jumlah kontainer sampah terpelihara	unit	83	83	83	83	83	75				75	90,36%	UPTD BARAT: Belum dipilihnya penyedia jasa oleh pejabat pengadaan	UPTD BARAT: 1. Permohonan usulan pemeliharaan kontainer kepada PPTK 2. Usulan pemindahan anggaran pemeliharaan ke UPTD dari Bidang
		Jumlah Depo transfer sampah/ TPST sampah terpelihara	unit	1	1	1	1	1	1				1	100,00%		
		Jumlah Dumtruck Pengangkut sampah terpelihara	unit	15	15	15	15	15	14				14	93,33%	UPTD TIMUR: 1 unit mangkrak perlu biaya pemeliharaan ekstra, 4 unit rusak berat (mesin) sehingga biaya pemeliharaan membengkak, 5 unit rusak sedang (masih digunakan)	UPTD TIMUR: Pengajuan tambahan anggaran pemeliharaan ke TAPD
		Jumlah Armroll Truck Terpelihara	unit	18	18	18	18	18	18				18	100,00%		
		Jumlah Kendaraan Roda tiga terpelihara	unit	15	15	15	15	15	15				15	100,00%		
		Jumlah Alat berat Terpelihara	unit	7	7	7	7	7	6				6	85,71%	UTD TIMUR: 1. 1 unit kerusakan Loader (kerusakan berat/ mangkrak) 2. Bulldozer kerusakan sedang (steer belok sendiri dan rantai roda resiko lepas) perlu biaya pemeliharaan 3. Excavator 1 unit Gerigi Bucket eksavator rusak	UPTD TIMUR: Pengajuan penghapusan Aset, Pengadaan baru Pengajuan Biaya Pemeliharaan tambahan ke TAPD
II.	Terlaksanya Pemberian Penghargaan Lingkungan Hidup Tingkat Daerah Kabupaten/Kota	Jumlah titik pantau dan penghargaan lingkungan hidup	Lokasi	16	0	7	9	0	3				3	18,75%	Anggaran kas sebagian besar ada di triwulan II dan III	

No.	Tujuan dan Sasaran	Indikator Kinerja	Satuan	Target	Triwulan				Realisasi Triwulan ke-				Realisasi s/d Triwulan I	Capaian (%)	Kendala	Solusi
					I	II	III	IV	I	II	III	IV				
(1)	(2)	(3)	(4)	(5)	(6)	(7)	(8)	(9)	(10)	(11)	(12)	(13)	(14)	(15)	(16)	(17)
1.	Terlaksananya Penilaian Kinerja Masyarakat/Lembaga Masyarakat/Dunia Usaha/Dunia Pendidikan/Filantropi dalam Pertindungan dan Pengelolaan Lingkungan Hidup	Jumlah Masyarakat/Lembaga Masyarakat/Dunia Usaha/Dunia Pendidikan/Filantropi yang Dinilai Kinerjanya dalam rangka PPLH	Entitas	16	0	8	8	0	3				3	18,75%	Anggaran kas sebagaian besar ada di triwulan II dan III	
		Jumlah titik pantau penilaian penghargaan bank sampah dan TPS3R	Lokasi	7	0	3	4	0	0				0	0,00%	Pelaksanaan pada TW II dan III	Melaksanakan kegiatan sesuai jadwal
		Jumlah titik pantau dalam rangka penilaian penghargaan Adipura	Lokasi	9	0	4	5	0	3				3	33,33%	Pelaksanaan pada TW II dan III	Melaksanakan kegiatan sesuai jadwal

Kebumen, 01 April 2024

Pengendali Dampak Lingkungan Ahli Muda
Kabupaten Kebumen


SRI HERMANU SASONGKO, S.T.
Penata
NIP. 19761228 201212 1 001

Mengetahui :

Atas Nama Kepala Dinas Lingkungan Hidup dan Pengelolaan Persampahan (PPKLHPP) Dinas Lingkungan Hidup
Kabupaten Kebumen


WINARTI, S.T.
Penata Tingkat I
NIP. 19740113 200604 2 003

Pengukuran Kinerja Triwulan I
Dinas Lingkungan Hidup Kelautan dan Perikanan Kabupaten Kebumen, Tahun 2024

I. Data Pribadi

Nama : DANI FITRIYADI, S.T, M.Ling
 NIP : 19790902 200801 1 014
 Pangkat : Penata Tingkat I
 Jabatan : Kepala UPTD Pengelola Air Limbah dan Sampah (PALS) Wilayah Timur

II. Uraian Pengukuran Kinerja

No.	Tujuan dan Sasaran	Indikator Kinerja	Satuan	Target	Triwulan				Realisasi Triwulan ke-				Realisasi s/d Triwulan I	Capaian (%)	Kendala	Solusi
					I	II	III	IV	I	II	III	IV				
(1)	(2)	(3)	(4)	(5)	(6)	(7)	(8)	(9)	(10)	(11)	(12)	(13)	(14)	(15)	(16)	(17)
I.	Terlaksananya Pengelolaan Sampah Kabupaten/ Kota	Jumlah Kegiatan pengelolaan sampah	Kegiatan	1	1	1	1	1	1				1	100,00%		
1.	Terlaksananya Penanganan sampah melalui pemrosesan akhir sampah di TPA/TPST kabupaten/kota atau TPA/TPST Regional	Jumlah sampah masuk ke TPA Kaligending (Wilayah Timur)	ton	19.912	4.978	4.978	4.978	4.978	5.278,00				5.278,00	26,51%		
		Jumlah kecamatan terlayani	kec.	13	13	13	13	13	13				13	100,00%		
		Jumlah desa/kelurahan terlayani	desa/ kel.	57	57	57	57	57	57				57	100,00%		
		Jumlah TPS terpelihara	unit	30	30	30	30	30	30				30	100,00%		
		Jumlah landasan kontainer terpelihara	unit	39	39	39	39	39	39				39	100,00%		
		Jumlah kontainer terpelihara	unit	53	53	53	53	53	53				53	100,00%		
		Jumlah Depo transfer sampah/ TPST sampah terpelihara	unit	1	1	1	1	1	1				1	100,00%		
		Jumlah Dumtruck Pengangkut sampah terpelihara	unit	10	10	10	10	10	9				9	90,00%	1 unit mangkrak perlu biaya pemeliharaan ekstra, 4 unit rusak berat (mesin) sehingga biaya pemeliharaan membengkak, 5 unit rusak sedang (masih digunakan)	Pengajuan ke TAPD
		Jumlah Armroll Truck Terpelihara	Unit	12	12	12	12	12	12				12	100,00%		
		Jumlah Kendaraan Roda tiga terpelihara	unit	12	12	12	12	12	12				12	100,00%		
		Jumlah Bulldozer terpelihara	unit	1	1	1	1	1	1				1	100,00%	Kerusakan sedang (steer belok sendiri dan rantai roda resiko lepas) perlu biaya pemeliharaan	Pengajuan ke TAPD

No.	Tujuan dan Sasaran	Indikator Kinerja	Satuan	Target	Triwulan				Realisasi Triwulan ke-				Realisasi s/d Triwulan I	Capaian (%)	Kendala	Solusi
					I	II	III	IV	I	II	III	IV				
(1)	(2)	(3)	(4)	(5)	(6)	(7)	(8)	(9)	(10)	(11)	(12)	(13)	(14)	(15)	(16)	(17)
		Jumlah Excavator terpelihara	unit	2	2	2	2	2	2				2	100,00%	Gerigi Bucket ekskavator rusak	Pengajuan ke TAPD
		Jumlah Loader yang terpelihara	unit	1	1	1	1	1	0				0	0,00%	Kerusakan berat/ mangkrak	Pengajuan penghapusan Aset, Pengadaan baru

Mengetahui :
Kepala Dinas Lingkungan Hidup, Kelautan dan Perikanan
Kabupaten Kebumen



Drs. ASEP NURDIANA, M.Si.
Pembina Utama Muda
NIP. 19730201 199311 1 001

Kebumen, 01 April 2024

Kepala UPTD Pengelola Air Limbah dan Sampah (PALS)
Kabupaten Kebumen

DANI FITRIYADI, S.T, M.Ling
Penata Tingkat I
NIP. 19790902 200801 1 014

Pengukuran Kinerja Triwulan I
Dinas Lingkungan Hidup Kelautan dan Perikanan Kabupaten Kebumen, Tahun 2024

I. Data Pribadi

Nama : ROMDLONI ABDUL HAKIM, S.T, M.T
 NIP : 19711101 199503 1 002
 Pangkat : Pembina
 Jabatan : Kepala UPTD Pengelola Air Limbah dan Sampah (PALS) Wilayah Barat

II. Uraian Pengukuran Kinerja

No.	Tujuan dan Sasaran	Indikator Kinerja	Satuan	Target	Triwulan				Realisasi Triwulan ke-				Realisasi s/d Triwulan I	Capaian (%)	Kendala	Solusi
					I	II	III	IV	I	II	III	IV				
(1)	(2)	(3)	(4)	(5)	(6)	(7)	(8)	(9)	(10)	(11)	(12)	(13)	(14)	(15)	(16)	(17)
I.	Terlaksananya Pengelolaan Sampah Kabupaten/ Kota	Jumlah Kegiatan pengelolaan sampah	Kegiatan	1	1	1	1	1	1				1	100,00%		
		Jumlah sampah masuk ke TPA	Ton	10.646,20	2.661,50	2.661,50	2.661,50	2.661,70	2.546,43				2.546,43	23,92%	1) Terdapat 3 kontainer yang rusak berat dan tidak dapat digunakan. 2) Sebanyak 5 kontainer dalam kondisi rusak sedang, sehingga kontainer tidak dapat diisi secara optimal	1. Usulan antrian pemeliharaan kontainer ke bidang 2. Usulan pemindahan anggaran pemeliharaan dari bidang ke UPTD
		Jumlah kecamatan terlayani	kec.	13	13	13	13	13	13				13	100,00%		
		Jumlah desa/kelurahan terlayani	desa/ kel.	44	44	44	44	44	44				44	100,00%		
		Jumlah TPS terpelihara	unit	130	130	130	130	130	130				130	100,00%		
		Jumlah landasan kontainer terpelihara	unit	26	26	26	26	26	26				26	100,00%		
		Jumlah kontainer terpelihara	unit	30	30	30	30	30	22				22	73,33%	Belum dipilihnya penyedia jasa oleh pejabat pengadaan	1. Permohonan usulan pemeliharaan kontainer kepada PPTK 2. Usulan pemindahan anggaran pemeliharaan kontainer ke UPTD
		Jumlah Dumtruck Pengangkut sampah terpelihara	unit	5	5	5	5	5	5				5	100,00%		
		Jumlah Armroll Truck Terpelihara	unit	6	6	6	6	6	6				6	100,00%		
		Jumlah Kendaraan Roda tiga terpelihara	unit	3	3	3	3	3	3				3	100,00%		
		Jumlah Bulldozer terpelihara	unit	2	2	2	2	2	2				2	100,00%		

No.	Tujuan dan Sasaran	Indikator Kinerja	Satuan	Target	Triwulan				Realisasi Triwulan ke-				Realisasi s/d Triwulan I	Capaian (%)	Kendala	Solusi
					I	II	III	IV	I	II	III	IV				
(1)	(2)	(3)	(4)	(5)	(6)	(7)	(8)	(9)	(10)	(11)	(12)	(13)	(14)	(15)	(16)	(17)
		Jumlah Excavator terpelihara	unit	1	1	1	1	1	1				1	100,00%		

Mengetahui :
 Kepala Dinas Lingkungan Hidup, Kelautan dan Perikanan
 Kabupaten Kebumen



Drs. ASEP NURDIANA, M.Si.
 Pembina Utama Muda
 NIP. 19730201 199311 1 001

Kebumen, 01 April 2024

Kepala UPTD Pengelola Air Limbah dan Sampah (PALS)
 Kabupaten Kebumen

ROMDLONI ABDUL HAKIM, S.T., M.T.
 Pembina
 NIP. 19711101 199503 1 002

Pengukuran Kinerja Triwulan I
Dinas Lingkungan Hidup Kelautan dan Perikanan Kabupaten Kebumen, Tahun 2024

I. Data Pribadi

Nama : GURUH DWIPUTRA, S.Hut.
 NIP : 19770725 200501 1 007
 Pangkat : Penata Tingkat I
 Jabatan : Pengendali Dampak Lingkungan Ahli Muda

II. Uraian Pengukuran Kinerja

No.	Tujuan dan Sasaran	Indikator Kinerja	Satuan	Target	Triwulan				Realisasi Triwulan ke-				Realisasi s/d Triwulan I	Capaian (%)	Kendala	Solusi
					I	II	III	IV	I	II	III	IV				
(1)	(2)	(3)	(4)	(5)	(6)	(7)	(8)	(9)	(10)	(11)	(12)	(13)	(14)	(15)	(16)	(17)
1.	Tercapainya Rencana Perlindungan dan Pengelolaan Lingkungan Hidup (RPPLH) Kabupaten/Kota	Jumlah dokumen lingkungan hidup yang disusun	dokumen	2	0	0	0	2	0				0	0,00%	Tidak ada anggaran penyusunan dokumen atau review dokumen/kebijakan pada tahun 2024, diganti dengan kegiatan sosialisai kebijakan	Menginventarisasi berbagai tanggapan masyarakat selama sosialisasi sebagai dasar review kebijakan kedepannya. untuk meningkatkan kualitas pelayanan dan peran serta masyarakat
1.	Terlaksananya Pengendalian Pelaksanaan RPPLH Kabupaten/Kota	Jumlah Dokumen Telaahan Kebijakan yang Telah Mengakomodir RPPLH Kabupaten/Kota	dokumen	1	0	0	0	1	0				0	0,00%		
		Sosialisasi Perda RPPLH (Pembuatan Film Nirwasita Tantra/Video Profil)	Paket	1	0	0	0	1	0				0	0,00%		
2.	Tersusunnya Dokumen RPPLH Kabupaten/Kota	jumlah dokumen RPPLH di kabupaten/kota yang berisi arahan/muatan RPPLH kabupaten/kota dan mengakomodir arahan RPPLH Provinsi	dokumen	1	0	0	0	1	0				0	0,00%		

No.	Tujuan dan Sasaran	Indikator Kinerja	Satuan	Target	Triwulan				Realisasi Triwulan ke-				Realisasi s/d Triwulan I	Capaian (%)	Kendala	Solusi
					I	II	III	IV	I	II	III	IV				
(1)	(2)	(3)	(4)	(5)	(6)	(7)	(8)	(9)	(10)	(11)	(12)	(13)	(14)	(15)	(16)	(17)
		Penyusunan Rencana Sosialisasi Perda RPPLH dalam rangka mencapai Rencana PPLH yang telah ditargetkan untuk meningkatkan kualitas Lingkungan hidup yang akuntabel dan terukur	kegiatan	1	0,25	0,25	0,25	0,25	0				0	0,00%		
II.	Terlaksananya Pembinaan dan Pengawasan Terhadap Usaha dan/atau Kegiatan yang Izin Lingkungan dan Izin PPLH Diterbitkan oleh Pemerintah Daerah Kabupaten/Kota	Jumlah unit usaha yang mendapatkan rekomendasi ijin lingkungan, ijin PPLH dan pengawasan kegiatan usaha	Unit	125	32	32	31	30	10				10	8,00%	1.) Kegiatan perijinan tidak tercapai karena bersifat pasif dan tergantung adanya pihak swasta/ pemerintah yang mengajukan PKPLH untuk kegiatan usaha/ investasinya di Kab. Kebumen 2.) Pelaksanaan perijinan usaha skala kecil langsung ditangani oleh DPMPSTP dan kurangnya SDM pengendali dampak lingkungan untuk penyuluhan terhadap kegiatan yang berpotensi menimbulkan pencemaran dan aduan masyarakat	1.) Memaksimalkan fasilitasi PKPLH pada kegiatan pemerintahan Kab. Kebumen 2.) Koordinasi untuk meningkatkan iklim berusaha yang kompetitif dan berkelanjutan agar meningkatkan minat usaha 3.) Meningkatkan penyuluhan kepada pelaku usaha skala kecil agar tidak mencemari lingkungan dan mendapat pengaduan dari masyarakat 4.) Meningkatkan kegiatan pengawasan

No.	Tujuan dan Sasaran	Indikator Kinerja	Satuan	Target	Triwulan				Realisasi Triwulan ke-				Realisasi s/d Triwulan I	Capaian (%)	Kendala	Solusi
					I	II	III	IV	I	II	III	IV				
(1)	(2)	(3)	(4)	(5)	(6)	(7)	(8)	(9)	(10)	(11)	(12)	(13)	(14)	(15)	(16)	(17)
1.	Terlayannya Fasilitas Pemenuhan Ketentuan dan Kewajiban Izin Lingkungan dan/atau Izin PPLH	Jumlah Rekomendasi dan/atau Persetujuan Teknis, Persetujuan Lingkungan, dan Surat Kelayakan Operasi yang Diberikan	Dokumen	90	23	23	22	22	1				1	1,11%	1.) Kegiatan perijinan tidak tercapai karena bersifat pasif dan tergantung adanya pihak swasta/ pemerintah yang mengajukan PKPLH untuk kegiatan usaha/ investasinya di Kab. Kebumen 2.) Pelaksanaan perijinan usaha skala kecil langsung ditangani oleh DPMPTSP dan kurangnya SDM pengendali dampak lingkungan untuk penyuluhan terhadap kegiatan yang berpotensi menimbulkan pencemaran dan aduan masyarakat	1.) Memaksimalkan fasilitas PKPLH pada kegiatan pemerintahan Kab. Kebumen 2.) Koordinasi untuk meningkatkan iklim berusaha yang kompetitif dan berkelanjutan agar meningkatkan minat usaha 3.) Meningkatkan penyuluhan kepada pelaku usaha skala kecil agar tidak mencemari lingkungan dan mendapat pengaduan dari masyarakat 4.) Meningkatkan kegiatan pengawasan
2.	Tercapainya Pengawasan Perizinan Berusaha atau Persetujuan Pemerintah terkait Persetujuan Lingkungan yang diterbitkan oleh Pemerintah Daerah Provinsi dan Peraturan Perundang-undangan di bidang Perlindungan dan Pengelolaan Lingkungan Hidup	Jumlah Laporan Dari Usaha dan/atau Kegiatan yang Diawasi Izin Lingkungan, Persetujuan Lingkungan, Surat Kelayakan Operasi oleh Pemerintah Daerah Kabupaten/Kota	Laporan	35	9	9	9	8	9				9	25,71%		
III.	Terselenggaranya Pendidikan, Pelatihan, dan Penyuluhan Lingkungan Hidup untuk Lembaga Kemasyarakatan Tingkat Daerah Kabupaten/Kota	Jumlah lokasi yang memperoleh pendampingan penyusunan perdes dan sekolah adiwiyata	Lokasi	17	2	3	10	2	22				22	129,41%		
1.	Terlaksananya Pendampingan Gerakan Peduli Lingkungan Hidup	Jumlah Pendampingan Pembinaan Gerakan Peduli dan Berbudaya Lingkungan Hidup yang Dilaksanakan	Dokumen	11	2	3	4	2	21				21	190,91%		

No.	Tujuan dan Sasaran	Indikator Kinerja	Satuan	Target	Triwulan				Realisasi Triwulan ke-				Realisasi s/d Triwulan I	Capaian (%)	Kendala	Solusi
					I	II	III	IV	I	II	III	IV				
(1)	(2)	(3)	(4)	(5)	(6)	(7)	(8)	(9)	(10)	(11)	(12)	(13)	(14)	(15)	(16)	(17)
2.	Terlaksana Peningkatan Kapasitas dan Kompetensi Sumber Daya Manusia Bidang lingkungan hidup untuk Lembaga pendidikan formal/lembaga masyarakat/komunitas/kelompok masyarakat	Jumlah lembaga pendidikan formal/lembaga masyarakat/kelompok masyarakat yang meningkat kapasitas dan kompetensinya terkait PPLH	Lembaga	6	0	0	6	0	1				1	16,67%	Untuk mencapai target program sebanyak 18,48% dibutuhkan sebanyak 15 perdes, tetapi anggaran hanya cukup untuk memfasilitasi penyusunan Perdes sebanyak 6 Perdes (hal ini disebabkan karena adanya kekurangan operasional anggaran fasilitasi di tahun2 sebelumnya	
		Jumlah desa yang dilakukan pendampingan penyusunan Perdes	desa	15	0	0	6	9	1				1	6,67%	Pelaksanaan di TW III dan IV	Melaksanakan sesuai jadwal
		Jumlah pendampingan perdes lingkungan hidup yang dicapai sampai tahun ini	Perdes	85	70	70	76	85	71				71	83,53%		
IV.	Terlaksananya Penyelesaian Pengaduan Masyarakat di Bidang Perlindungan dan Pengelolaan Lingkungan Hidup (PPLH) kab/kota	Jumlah fasilitasi penanganan pengaduan masyarakat terhadap PPLH	kasus	15	4	4	4	3	2	0	0	0	2	13,33%		Jumlah pengaduan rendah atau dibawah angka yang ditargetkan pada TW I

No.	Tujuan dan Sasaran	Indikator Kinerja	Satuan	Target	Triwulan				Realisasi Triwulan ke-				Realisasi s/d Triwulan I	Capaian (%)	Kendala	Solusi
					I	II	III	IV	I	II	III	IV				
(1)	(2)	(3)	(4)	(5)	(6)	(7)	(8)	(9)	(10)	(11)	(12)	(13)	(14)	(15)	(16)	(17)
1.	Terfasilitasinya Pengelolaan Pengaduan permasalahan Pencemaran dan Perusakan Lingkungan Hidup tingkat Kabupaten/Kota	Jumlah pengaduan permasalahan Pencemaran dan Perusakan Lingkungan Hidup tingkat Kabupaten/Kota yang ditindaklanjuti/ditangani	pengaduan	15	4	4	4	3	2				2	13,33%		

Kebumen, 01 April 2024

Pengendali Dampak Lingkungan Ahli Muda
Kabupaten Kebumen

GURUH DWIPUTRA, S.Hut.
Penata Tingkat I
NIP. 19770725 200501 1 007

Mengetahui :

Atas Nama Kapasitas Lingkungan Hidup dan Pengelolaan Persampahan (PPKLHPP) Dinas Lingkungan Hidup Kabupaten Kebumen

WINARTI, S.T.
Penata Tingkat I
NIP. 19740113 200604 2 003

Pengukuran Kinerja Triwulan I
Dinas Lingkungan Hidup Kelautan dan Perikanan Kabupaten Kebumen, Tahun 2024

I. Data Pribadi

Nama : ENDAH DWIYANTININGSIH,S.Pt. M.M
 NIP : 19710407 199703 2 003
 Pangkat : Pembina
 Jabatan : Kepala Bidang Pengendalian Pencemaran dan Kerusakan Lingkungan (PPKL)

II. Uraian Pengukuran Kinerja

No.	Tujuan dan Sasaran	Indikator Kinerja	Satuan	Target	Triwulan				Realisasi Triwulan ke-				Realisasi s/d Triwulan I	Capaian (%)	Kendala	Solusi
					I	II	III	IV	I	II	III	IV				
(1)	(2)	(3)	(4)	(5)	(6)	(7)	(8)	(9)	(10)	(11)	(12)	(13)	(14)	(15)	(16)	(17)
1.	Meningkatnya kualitas lingkungan hidup	Indeks Kualitas Lingkungan Hidup (IKLH)	Indeks Poin	74,28	67,16	67,16	68,03	74,28	67,16				67,16	90,41%	Pengukuran dilakukan per semester sehingga masih menggunakan angka perolehan tahun 2023	
1.	Meningkatnya Kegiatan Pengendalian Pencemaran dan/atau Kerusakan Lingkungan Hidup	Indeks Kualitas Lingkungan Hidup (IKLH)	Indeks Poin	74,28	67,16	67,16	68,03	74,28	67,16				67,16	90,41%	Pengukuran dilakukan per semester sehingga masih menggunakan angka perolehan tahun 2023	Melaksanakan jadwal pengukuran IKLH tepat waktu
		Indeks Kualitas Lingkungan Air (IKA)	Indeks Poin	63,25	51,74	51,74	52,1	63,25	51,74				51,74	81,80%		
		Indeks Kualitas Udara (IKU)	Indeks Poin	91,75	90,41	90,41	90,41	91,75	90,41				90,41	98,54%		
		Indeks Kualitas Tutupan Lahan (IKTL)	Indeks Poin	60,90	50,63	50,63	54	60,90	50,63				50,63	83,14%		
2.	Meningkatnya Pengelolaan Keanekaragaman Hayati (Kehati)	Persentase penanganan keanekaragaman hayati daerah	%	40,00	36,67	36,67	36,67	40,00	36,67				36,67	91,67%	Tidak ada anggaran penyusunan dokumen kehati pada tahun 2024 dan kemungkinan tidak tercapai target program tahun 2024 (capaian hanya 91,67%)	Mengusulkan anggaran tambahan/ menggeser anggaran untuk penyusunan/ review dokumen kehati jika diperlukan

No.	Tujuan dan Sasaran	Indikator Kinerja	Satuan	Target	Triwulan				Realisasi Triwulan ke-				Realisasi s/d Triwulan I	Capaian (%)	Kendala	Solusi
					I	II	III	IV	I	II	III	IV				
(1)	(2)	(3)	(4)	(5)	(6)	(7)	(8)	(9)	(10)	(11)	(12)	(13)	(14)	(15)	(16)	(17)
3.	Terlaksananya Pengendalian Bahan Berbahaya Dan Beracun (B3) Dan Limbah Bahan Berbahaya Dan Beracun (Limbah B3)	Persentase kegiatan usaha yang memiliki ijin pengelolaan LB3	%	45,00	40,00	41,33	43,33	45,00	40,67				40,67	90,37%		

Kebumen, 01 April 2024

Mengetahui :
Kepala Dinas Lingkungan Hidup, Kelautan dan Perikanan
Kabupaten Kebumen



Drs. ASEP NURDIANA, M.Si.
Pembina Utama Muda
NIP. 19730201 199311 1 001

Kepala Bidang Pengendalian Pencemaran dan Kerusakan Lingkungan (PPKL)
Kabupaten Kebumen

ENDAH DWIYANTININGSIH, S.Pt. M.M
Pembina
NIP. 19710407 199703 2 003

Pengukuran Kinerja Triwulan I
Dinas Lingkungan Hidup Kelautan dan Perikanan Kabupaten Kebumen, Tahun 2024

I. Data Pribadi

Nama : WISNADI, A.Md
 NIP : 19691111 198912 1 002
 Pangkat : Penata Tingkat I
 Jabatan : Pengendali Dampak Lingkungan Ahli Muda

II. Uraian Pengukuran Kinerja

No.	Tujuan dan Sasaran	Indikator Kinerja	Satuan	Target	Triwulan				Realisasi Triwulan ke-				Realisasi s/d Triwulan I	Capaian (%)	Kendala	Solusi
					I	II	III	IV	I	II	III	IV				
(1)	(2)	(3)	(4)	(5)	(6)	(7)	(8)	(9)	(10)	(11)	(12)	(13)	(14)	(15)	(16)	(17)
I.	Meningkatnya Kegiatan Pencegahan Pencemaran dan/atau Kerusakan Lingkungan Hidup Kabupaten/Kota	Jumlah kegiatan pencegahan pencemaran dan/atau kerusakan lingkungan hidup	Kegiatan	3	3	3	3	3	3				3	100,00%		
1.	Meningkatnya Koordinasi, Sinkronisasi, dan Pelaksanaan Pencegahan Pencemaran Lingkungan Hidup Dilaksanakan Terhadap Media Tanah, Air, Udara, dan Laut	Jumlah Dokumen Uji Kualitas Lingkungan Hidup Dilaksanakan Terhadap Media Tanah, Air, Udara, dan Laut	Dokumen	2	0	0	1	1	0				0	0,00%	Belum ada anggaran pengadaan alat uji Lab. Lingkungan	Melakukan pengajuan tambahan anggaran (sudah di ajukan ke bankeu APBD prov. anggaran 2025, sedangkan untuk APBD belum tersedia)
		Jumlah pengadaan sarpras pengujian/ alat uji laboratorium lingkungan	unit	0	0	0	0	0	0				0	#DIV/0!	Belum ada anggaran pengadaan alat uji Lab. Lingkungan	Melakukan pengajuan tambahan anggaran (sudah di ajukan ke bankeu APBD prov. anggaran 2025, sedangkan untuk APBD belum tersedia)
		Penyusunan laporan pengujian air	laporan	2	0	0	1	1	0				0	0,00%		
		Penyusunan laporan pengujian udara	laporan	2	0	0	1	1	0				0	0,00%		
		Penyusunan data Indeks Kualitas Tutupan Lahan (IKTL) Kabupaten Kebumen	laporan	2	0	0	1	1	0				0	0,00%		
		Tersedianya laporan IKLH	Dokumen	1	0	0	0	1	0				0	0,00%		

No.	Tujuan dan Sasaran	Indikator Kinerja	Satuan	Target	Triwulan				Realisasi Triwulan ke-				Realisasi s/d Triwulan I	Capaian (%)	Kendala	Solusi
					I	II	III	IV	I	II	III	IV				
(1)	(2)	(3)	(4)	(5)	(6)	(7)	(8)	(9)	(10)	(11)	(12)	(13)	(14)	(15)	(16)	(17)
2.	Meningkatnya Koordinasi, Sinkronisasi dan Pelaksanaan Pengendalian Emisi Gas Rumah Kaca, Mitigasi dan Adaptasi Perubahan Iklim	Jumlah Dokumen Hasil Koordinasi dan Sinkronisasi Inventarisasi Gas Rumah Kaca dari Sektor Lingkungan Hidup yang Dilaksanakan	Dokumen	1	0	0	1	0	0				0	0,00%	Pelaksanaan pada TW II dan TW III	1.) Melakukan pemilihan penyedia yang berkompeten. 2.) Membangun sarana/ alat komunikasi untuk kemudahan survey data kepada stakeholder atau OPD yang tergabung dalam penyusunan IGRK Kab. Kebumen tahun 2024
3.	Meningkatnya Pengelolaan Laboratorium Lingkungan Hidup kabupaten/kota	Jumlah pengujian yang dilaksanakan oleh laboratorium lingkungan	Dokumen	500	64	149	150	137	102				102	20,40%		
II.	Meningkatnya Penanggulangan Pencemaran dan/atau Kerusakan Lingkungan Hidup Kabupaten/Kota	Jumlah kegiatan penanggulangan pencemaran dan/atau kerusakan lingkungan hidup	Kegiatan	11	0	5	5	1	0				0	0,00%		
1.	Meningkatnya Kegiatan Pemberian Informasi Peringatan Pencemaran dan/atau Kerusakan Lingkungan Hidup pada Masyarakat	Jumlah Laporan Sosialisasi Informasi Peringatan Pencemaran dan/atau Kerusakan Lingkungan Hidup pada Masyarakat di Kabupaten/Kota yang Dilaksanakan	Laporan	6	0	3	3	0	0				0	0,00%		
		Sosialisasi/ Koordinasi/ Penyuluhan polusi dan pencemaran lingkungan/ Emisi Gas Rumah Kaca/ Mitigasi dan Adaptasi Perubahan Iklim	kali	6	0	3	3	0	0				0	0,00%		
		Pengadaan papan informasi/ alat peraga/ sarana lainnya Peringatan Pencemaran dan/atau Kerusakan Lingkungan	unit	0	0	0	0	0	0				0	#DIV/0!	Belum ada anggaran untuk tahun 2024	Sudah dianggarkan untuk tahun 2025

No.	Tujuan dan Sasaran	Indikator Kinerja	Satuan	Target	Triwulan				Realisasi Triwulan ke-				Realisasi s/d Triwulan I	Capaian (%)	Kendala	Solusi
					I	II	III	IV	I	II	III	IV				
(1)	(2)	(3)	(4)	(5)	(6)	(7)	(8)	(9)	(10)	(11)	(12)	(13)	(14)	(15)	(16)	(17)
2.	Terlaksananya Penghentian Pencemaran dan/atau Kerusakan Lingkungan Hidup	Jumlah Sumber Pencemar dan/atau Kerusakan Lingkungan Hidup yang Dihentikan	Titik	5	0	2	2	1	0				0	0,00%		
III.	Terfasilitasinya Ijin Penyimpanan sementara Limbah B3	Jumlah fasilitas dan verifikasi limbah B3	kali	30	0	8	12	10	4				4	13,33%		
1.	Terfasilitasinya Pemenuhan Komitmen Izin Penyimpanan sementara Limbah B3 Dilaksanakan Melalui Sistem Pelayanan Perizinan Berusaha Terintegrasi Secara Elektronik	Jumlah Fasilitas Persetujuan/Izin Penyimpanan sementara Limbah B3 yang Dilaksanakan Melalui Sistem Pelayanan Perizinan Berusaha Terintegrasi Secara Elektronik	Dokumen	4	0	2	2	0	2				2	50,00%		
2.	Meningkatnya kegiatan verifikasi limbah B3	Jumlah Laporan Kegiatan Verifikasi Lapangan Pemenuhan Komitmen Persetujuan/Izin Penyimpanan sementara dan Pengumpulan Limbah B3	Laporan	26	0	6	10	10	2				2	7,69%		

Mengetahui :
Kepala Bidang Pengendalian Pencemaran dan
Kabupaten Kebumen


ENDAH DWIYANTININGSIH,S.Pt. M.M
Pembina
NIP. 19710407 199703 2 003

Kebumen, 01 April 2024

Pengendali Dampak Lingkungan Ahli Muda Dinas Lingkungan Hidup, Kelautan dan Perikanan
Kabupaten Kebumen


WISNADI, A.Md
Penata Tingkat I
NIP. 19691111 198912 1 002

Pengukuran Kinerja Triwulan I
Dinas Lingkungan Hidup Kelautan dan Perikanan Kabupaten Kebumen, Tahun 2024

I. Data Pribadi

Nama : WARTIKA, S.T, M.M
 NIP : 19710615 199203 1 007
 Pangkat : Pembina
 Jabatan : Kepala UPTD Laboratorium Lingkungan

II. Uraian Pengukuran Kinerja

No.	Tujuan dan Sasaran	Indikator Kinerja	Satuan	Target	Triwulan				Realisasi Triwulan ke-				Realisasi s/d Triwulan I	Capaian (%)	Kendala	Solusi
					I	II	III	IV	I	II	III	IV				
(1)	(2)	(3)	(4)	(5)	(6)	(7)	(8)	(9)	(10)	(11)	(12)	(13)	(14)	(15)	(16)	(17)
I.	Meningkatnya Kegiatan Pencegahan Pencemaran dan/atau Kerusakan Lingkungan Hidup Kabupaten/Kota	Jumlah kegiatan pencegahan pencemaran dan/atau kerusakan lingkungan hidup	Kegiatan	3	3	3	3	3	3				3	100,00%		
1.	Meningkatnya Pengelolaan Laboratorium Lingkungan Hidup kabupaten/kota	Jumlah pengujian yang dilaksanakan oleh laboratorium lingkungan	dokumen	500	64	149	150	137	102				102	20,40%		
		Jumlah sampel uji kualitas air sungai untuk data IKLH dalam setahun	Sampel/ Dokumen	50	10	15	10	15	15				15	30,00%		
		Jumlah dokumen uji kualitas air yang terverifikasi pada aplikasi IKLH Kementerian LHK dalam setahun	Sampel/ Dokumen	50	10	15	10	15	0				0	0,00%		
		Jumlah pengambilan sampel uji kualitas udara ambien untuk data IKLH dalam setahun	Sampel/ Dokumen	8	0	4	0	4	0				0	0,00%		
		Jumlah dokumen hasil uji kualitas udara ambien yang terverifikasi pada aplikasi IKLH KLHK dalam setahun	Sampel/ Dokumen	8	0	4	0	4	0				0	0,00%		

No.	Tujuan dan Sasaran	Indikator Kinerja	Satuan	Target	Triwulan				Realisasi Triwulan ke-				Realisasi s/d Triwulan I	Capaian (%)	Kendala	Solusi
					I	II	III	IV	I	II	III	IV				
(1)	(2)	(3)	(4)	(5)	(6)	(7)	(8)	(9)	(10)	(11)	(12)	(13)	(14)	(15)	(16)	(17)
2.	Tersedianya sampel uji kualitas air (air tanah, air sungai dan air limbah) permintaan pelanggan laboratorium	Jumlah laporan sampel uji kualitas air (air tanah, air sungai dan air limbah) permintaan pelanggan laboratorium	Sampel/ Dokumen	407	50	120	135	102	79				79	19,41%		
		Jumlah laporan sampel uji kualitas udara ambien permintaan pelanggan	Sampel/ Dokumen	35	4	10	5	16	8				8	22,86%		


Mengetahui :
Kepala Dinas Lingkungan Hidup, Kelautan dan Perikanan
Kabupaten Kebumen



Drs. ASEP NURDIANA, M.Si.
Pembina Utama Muda
NIP. 19730201 199311 1 001

Kebumen, 01 April 2024

Kepala UPTD Laboratorium Lingkungan
Kabupaten Kebumen



WARTIKA, S.T., M.M.
Pembina
NIP. 19710615 199203 1 007

Pengukuran Kinerja Triwulan I
Dinas Lingkungan Hidup Kelautan dan Perikanan Kabupaten Kebumen, Tahun 2024

I. Data Pribadi

Nama : ASIFUDIN, S.T, M.T
 NIP : 19790303 201001 1 013
 Pangkat : Penata Tingkat I
 Jabatan : Pengendali Dampak Lingkungan Ahli Muda

II. Uraian Pengukuran Kinerja

No.	Tujuan dan Sasaran	Indikator Kinerja	Satuan	Target	Triwulan				Realisasi Triwulan ke-				Realisasi s/d Triwulan I	Capaian (%)	Kendala	Solusi
					I	II	III	IV	I	II	III	IV				
(1)	(2)	(3)	(4)	(5)	(6)	(7)	(8)	(9)	(10)	(11)	(12)	(13)	(14)	(15)	(16)	(17)
I.	Meningkatnya Kegiatan Pemulihan Pencemaran dan/atau Kerusakan Lingkungan Hidup Kabupaten/Kota	Jumlah kegiatan pemulihan pencemaran dan/atau kerusakan lingkungan hidup	kegiatan	15	1	2	7	4	2				2	13,33%		
1.	Meningkatnya Koordinasi dan Sinkronisasi Penghentian Sumber Pencemaran	Jumlah Dokumen Hasil Koordinasi dan Sinkronisasi Penghentian Sumber Pencemaran Kewenangan Pemerintah dan/atau Provinsi dan/atau Sektor Lain hingga Terhentinya Sumber Pencemaran yang Dilaksanakan	Dokumen	5	0	1	3	1	0				0	0,00%		
		Jumlah kegiatan Sosialisasi dan pendampingan pengelolaan limbah industri kecil	kegiatan	1	0	0	1	0	0				0	0,00%		
		Koordinasi/ Fasilitasi penghentian sumber pencemar dari kegiatan/ usaha industri kecil	Kegiatan	1	0	0	1	0	0				0	0,00%		

No.	Tujuan dan Sasaran	Indikator Kinerja	Satuan	Target	Triwulan				Realisasi Triwulan ke-				Realisasi s/d Triwulan I	Capaian (%)	Kendala	Solusi
					I	II	III	IV	I	II	III	IV				
(1)	(2)	(3)	(4)	(5)	(6)	(7)	(8)	(9)	(10)	(11)	(12)	(13)	(14)	(15)	(16)	(17)
		Inventarisasi titik rawan sumber pencemar dari kegiatan industri kecil, perumahan, permukiman kumuh, dan kegiatan/ usaha lainnya	Laporan	1	0	0	0	1	0				0	0,00%		
		Verifikasi lapangan terhadap lokasi/ kegiatan/ usaha/ rawan sumber pencemar	Lokasi	2	0	1	1	0	0				0	0,00%		
2.	Meningkatnya Koordinasi dan Sinkronisasi rehabilitasi	Jumlah kegiatan koordinasi dan sinkronisasi rehabilitasi di kabupaten/kota yang dilaksanakan	Kegiatan	10	1	1	4	3	2				2	20,00%		
		Fasilitasi Rehabilitasi/ pemulihan kerusakan lingkungan melalui pemberian bantuan Bahan/ Bibit Tanaman Buah	paket	1	0	0	0	1	0				0	0,00%		
		Fasilitasi Rehabilitasi/ pemulihan kerusakan lingkungan melalui pemberian bantuan Sarpras Budidaya Lebah Klanceng	paket	1	0	0	1	0	0				0	0,00%		
		Jumlah Peringatan Hari LH	kali	1	0	0	1	0	0				0	0,00%		
		Koordinasi/ Fasilitasi/ Partisipasi Penanaman untuk kegiatan Rehabilitasi (Kegiatan Proklamasi dan lainnya)	kegiatan	5	1	1	2	0	2				2	40,00%		
		Sosialisasi Konservasi Lahan Atau Penanaman	kali	1	0	0	0	1	0				0	0,00%		

No.	Tujuan dan Sasaran	Indikator Kinerja	Satuan	Target	Triwulan				Realisasi Triwulan ke-				Realisasi s/d Triwulan I	Capaian (%)	Kendala	Solusi
					I	II	III	IV	I	II	III	IV				
(1)	(2)	(3)	(4)	(5)	(6)	(7)	(8)	(9)	(10)	(11)	(12)	(13)	(14)	(15)	(16)	(17)
		Inventarisasi titik lahan kritis dan kerusakan lingkungan hidup di Kabupaten Kebumen tahun 2024	Laporan	1	0	0	0	1	0				0	0,00%		
II.	Meningkatnya Pengelolaan Keanekaragaman Hayati Kabupaten/Kota	Jumlah dokumen perencanaan pengelolaan Kehati	Dokumen	1	0	0	0	1	0				0	0,00%	Tidak ada anggaran penyusunan dokumen kehati pada tahun 2024	Mengusulkan anggaran tambahan/ menggeser anggaran untuk penyusunan/ review dokumen kehati jika diperlukan
1.	Meningkatnya Pengembangan Kapasitas Kelembagaan dan SDM dalam Pengelolaan Keanekaragaman Hayati	Jumlah Orang yang Meningkatkan Kapasitasnya dalam Pengelolaan Keanekaragaman Hayati	Orang	100	0	0	100	0	0				0	0,00%		
2.	Meningkatnya Pengelolaan Sarana dan Prasarana Keanekaragaman Hayati	Jumlah Sarana dan Prasarana Keanekaragaman Hayati yang Dikelola	Unit	1	0	0	1	0	0				0	0,00%		
		Terlaksananya Pengadaan Bibit Tanaman Pendukung Taman Kehati	Paket	1	0	0	0	1	0				0	0,00%		
		Jumlah Pelatihan/ Sosialisasi/Pembinaan Pengelolaan Sarpras Kehati	kali/unit	1	0	0	1	0	0				0	0,00%		

Kebumen, 01 April 2024

Mengetahui :
Kepala Bidang Pengendalian Pencemaran dan
Kabupaten Kebumen



ENDAH DWIYANTININGSIH,S.Pt. M.M
Pembina
NIP. 19710407 199703 2 003

Pengendali Dampak Lingkungan Ahli Muda
Kabupaten Kebumen



ASIFUDIN, S.T.M.T
Penata Tingkat I
NIP. 19790303 201001 1 013

Pengukuran Kinerja Triwulan I
Dinas Lingkungan Hidup Kelautan dan Perikanan Kabupaten Kebumen, Tahun 2024

I. Data Pribadi

Nama : ACHMAD NUROCHIM, S.T
 NIP : 19800101 201403 1 001
 Pangkat : Penata
 Jabatan : Pengendali Dampak Lingkungan Ahli Muda

II. Uraian Pengukuran Kinerja

No.	Tujuan dan Sasaran	Indikator Kinerja	Satuan	Target	Triwulan				Realisasi Triwulan ke-				Realisasi s/d Triwulan I	Capaian (%)	Kendala	Solusi
					I	II	III	IV	I	II	III	IV				
(1)	(2)	(3)	(4)	(5)	(6)	(7)	(8)	(9)	(10)	(11)	(12)	(13)	(14)	(15)	(16)	(17)
II.	Meningkatnya Pengelolaan Keaneekaragaman Hayati Kabupaten/Kota	Jumlah dokumen perencanaan pengelolaan Kehati	Dokumen	1	0	0	0	1	0				0	0,00%	Tidak ada anggaran penyusunan dokumen kehati pada tahun 2024	Mengusulkan anggaran tambahan/ menggeser anggaran untuk penyusunan/ review dokumen kehati jika diperlukan
1.	Pengelolaan Ruang Terbuka Hijau (RTH)	Luas RTH yang Dikelola Lingkup Kewenangan Kabupaten/Kota	Ha	731,99	731,99	731,99	731,99	731,99	874,75				874,75	119,50%	belum adanya sinkronisasi yang lengkap mengenai luasan RTH Kabupaten Kebumen secara RTRW dan Bagian Aset dengan hasil inventarisasi dari DLHKP	1.)masih menggunakan data SIPSN hasil inputan tahun 2023 hasil inventarisasi DLHKP 2.) Mengusulkan anggaran tahun berikutnya (sudah teranggarkan tahun berikutnya)
		Luas RTH Publik Ibukota Kabupaten 2024 (Km2)	Km ²	8,75	8,75	8,75	8,75	8,75	8,75				8,75	100,00%	belum adanya sinkronisasi yang lengkap mengenai luasan RTH Kabupaten Kebumen secara RTRW dan Bagian Aset dengan hasil inventarisasi dari DLHKP	1.)masih menggunakan data SIPSN hasil inputan tahun 2023 hasil inventarisasi DLHKP 2.) Mengusulkan anggaran tahun berikutnya (sudah teranggarkan tahun berikutnya)
		Luas Wilayah Ibukota Kabupaten Tahun 2024 (SIPSN)	Km ²	42,04	42,04	42,04	42,04	42,04	42,04				42,04	100,00%		
		Prosentase RTH Ibukota Kabupaten Kebumen Tahun 2024 (SIPSN)	%	20,81	20,81	20,81	20,81	20,81	20,81				20,81	100,00%		
		Luas RTH Publik Kab/Kota 2024 (Km2)	Km ²	314,70	314,70	314,70	314,70	314,70	314,70				314,70	100,00%		
		Luas Wilayah Kabupaten Kebumen 2024 (SIPSN)	Km ²	1281,11	1281,11	1281,11	1281,11	1281,11	1281,11				1281,11	100,00%		

No.	Tujuan dan Sasaran	Indikator Kinerja	Satuan	Target	Triwulan				Realisasi Triwulan ke-				Realisasi s/d Triwulan I	Capaian (%)	Kendala	Solusi
					I	II	III	IV	I	II	III	IV				
(1)	(2)	(3)	(4)	(5)	(6)	(7)	(8)	(9)	(10)	(11)	(12)	(13)	(14)	(15)	(16)	(17)
		Persentase RTH Kabupaten Kebumen 2024 (SIPSN)	%	24,56	24,56	24,56	24,56	24,56	24,56				24,56	100,00%	belum adanya sinkronisasi yang lengkap mengenai luasan RTH Kabupaten Kebumen secara RTRW dan Bagian Aset dengan hasil inventarisasi dari DLHKP	1.)masih menggunakan data SIPSN hasil inputan tahun 2023 hasil inventarisasi DLHKP 2.) Mengusulkan anggaran tahun berikutnya (sudah teranggarkan tahun berikutnya)
		Terawatnya taman Kota	Lokasi	7	1,75	1,75	1,75	1,75	1,75				1,75	25,00%		
		Terawatnya Alun-alun Kebumen, Karanganyar, Gombong, Prembun	Lokasi	5	1,25	1,25	1,25	1,25	1,25				1,25	25,00%		
		Terawatnya Hutan Perkotaan	Lokasi	2	0,5	0,5	0,5	0,5	0,5				0,5	25,00%		
		Terawatnya Taman median jalan dan turus jalan	Lokasi	1	0,25	0,25	0,25	0,25	0,25				0,25	25,00%		
		Terawatnya Pohon-pohon ayoman jalan	lokasi	22	5,5	5,5	5,5	5,5	5,5				5,5	25,00%		
		Terawatnya Tempat Pemakaman Umum	Lokasi	13	3,25	3,25	3,25	3,25	3,25				3,25	25,00%		
		Terawatnya taman Kota	Lokasi	7	1,75	1,75	1,75	1,75	1,75				1,75	25,00%		
		Terawatnya kendaraan pengelolaan RTH (Truck tangga 1 unit, TruckTangki Air 1 unit, Mobil Pickup 1 unit, Motor operasional taman roda dua 5 unit, motor roda tiga/ Viar 3 unit	unit	11	3	3	3	2	3				3	27,27%		

No.	Tujuan dan Sasaran	Indikator Kinerja	Satuan	Target	Triwulan				Realisasi Triwulan ke-				Realisasi s/d Triwulan I	Capaian (%)	Kendala	Solusi
					I	II	III	IV	I	II	III	IV				
(1)	(2)	(3)	(4)	(5)	(6)	(7)	(8)	(9)	(10)	(11)	(12)	(13)	(14)	(15)	(16)	(17)
		Terawatnya alat operasional pengelolaan RTH (Mesin Chainsaw 10 unit, mesin potong rumput 9 unit, Pompa air 5 unit)	unit	24	6	6	6	6	6				6	25,00%		

Mengetahui :
Kepala Bidang Pengendalian Pencemaran dan
Kabupaten Kebumen

ENDAH DWIYANTININGSIH, S.Pt. M.M
Pembina
NIP. 19710407 199703 2 003

Kebumen, 01 April 2024

Pengendali Dampak Lingkungan Ahli Muda
Kabupaten Kebumen

ACHMAD NUROCHIM, S.T
Penata
NIP. 19800101 201403 1 001

Pengukuran Kinerja Triwulan I
Dinas Lingkungan Hidup Kelautan dan Perikanan Kabupaten Kebumen, Tahun 2024

I. Data Pribadi

Nama : YOCHANES AGUNG PAMUDJI, S.Sos.,M.M.
 NIP : 19790608 199803 1 004
 Pangkat : Pembina
 Jabatan : Kepala Bidang Perikanan Budidaya

II. Uraian Pengukuran Kinerja

No.	Tujuan dan Sasaran	Indikator Kinerja	Satuan	Target	Triwulan				Realisasi Triwulan ke-				Realisasi s/d Triwulan I	Capaian (%)	Kendala	Solusi
					I	II	III	IV	I	II	III	IV				
(1)	(2)	(3)	(4)	(5)	(6)	(7)	(8)	(9)	(10)	(11)	(12)	(13)	(14)	(15)	(16)	(17)
I.	Meningkatnya nilai produksi kelautan dan perikanan	Persentase Peningkatan Nilai Produksi Usaha Kelautan dan Perikanan	%	6,00	1,65	1,28	1,35	1,72	1,72				1,72	28,70%		
1.	Meningkatnya Pengelolaan Perikanan Budidaya	Persentase Peningkatan Nilai Produksi Perikanan Budidaya	%	20	4,80	5,13	4,67	5,40	5,29				5,29	26,45%		
		Jumlah Produksi Perikanan Budidaya (Ton)	Ton	3.518,48	845,16	902,20	821,28	949,84	945,35				945,35	26,87%		
		Jumlah Nilai Produksi Perikanan Budidaya (Rp)	Milyar Rupiah	156,80	37,66	40,21	36,60	42,33	41,47				41,47	26,45%		


Mengetahui :
 Kepala Dinas Lingkungan Hidup, Kelautan dan Perikanan
 Kabupaten Kebumen



Drs. ASEP NURDIANA, M.Si.
 Pembina Utama Muda
 NIP. 19730201 199311 1 001

Kebumen, 01 April 2024

Kepala Bidang Perikanan Budidaya
 Kabupaten Kebumen



YOCHANES AGUNG PAMUDJI, S.Sos.,M.M.
 Pembina
 NIP. 19790608 199803 1 004

Pengukuran Kinerja Triwulan I
Dinas Lingkungan Hidup Kelautan dan Perikanan Kabupaten Kebumen, Tahun 2024

I. Data Pribadi

Nama : TITI INDARTI, S.Si
 NIP : 19741117 200605 2 001
 Pangkat : Penata Tingkat I
 Jabatan : Analisis Akuakultur Ahli Muda

II. Uraian Pengukuran Kinerja

No.	Tujuan dan Sasaran	Indikator Kinerja	Satuan	Target	Triwulan				Realisasi Triwulan ke-				Realisasi s/d Triwulan I	Capaian (%)	Kendala	Solusi
					I	II	III	IV	I	II	III	IV				
(1)	(2)	(3)	(4)	(5)	(6)	(7)	(8)	(9)	(10)	(11)	(12)	(13)	(14)	(15)	(16)	(17)
I.	Meningkatnya Pengelolaan Pembudidayaan Ikan	Peningkatan produksi perikanan budidaya	Ton	98,31	0	0	0	98,31	0				0	0,00%	Perhitungan hanya bisa dilakukan pada akhir tahun anggaran karena peningkatan terhadap target tahun sebelumnya	Merubah indikator peningkatan dengan nilai agregat yang diinginkan/ditargetkan pada Renstra periode berikutnya
1.	Terjaminnya Ketersediaan Sarana Pembudidayaan Ikan Dalam 1 (satu) daerah Kabupaten/ Kota	Jumlah Sarana Pembudidayaan Ikan dalam 1 (Satu) Daerah Kabupaten/Kota	Unit	45	0	0	31	14	0				0	0,00%	Rencana pelaksanaan pada Triwulan III	Melaksanakan sesuai jadwal
		Jumlah total benih ikan yang disediakan/ dihibahkan	ribu ekor	321,47	0	0	202,5	118,97	0				0	0,00%	Rencana pelaksanaan pada Triwulan III	Melaksanakan sesuai jadwal
		Jumlah produksi perikanan budidaya	ton	3.518,48	845,16	902,20	821,28	949,84	945,35				945,35	26,87%		
		Jumlah Nilai Produksi Perikanan Budidaya (Rp)	Milyar Rupiah	156,80	37,66	40,21	36,60	42,33	41,47				41,47	26,45%		

Mengetahui :
 Kepala Bidang Perikanan Budidaya
 Kabupaten Kebumen



YOCHANES AGUNG PAMUDJI, S.Sos.,M.M.
 Pembina
 NIP. 19790608 199803 1 004

Kebumen, 01 April 2024

Analisis Akuakultur Ahli Muda
 Kabupaten Kebumen



TITI INDARTI, S.Si
 Penata Tingkat I
 NIP. 19741117 200605 2 001

Pengukuran Kinerja Triwulan I
Dinas Lingkungan Hidup Kelautan dan Perikanan Kabupaten Kebumen, Tahun 2024

I. Data Pribadi

Nama : M. MUSRIANTO, SST, MPSSp
 NIP : 19760822 199903 1 005
 Pangkat : Pembina
 Jabatan : Analisis Akuakultur Ahli Muda

II. Uraian Pengukuran Kinerja

No.	Tujuan dan Sasaran	Indikator Kinerja	Satuan	Target	Triwulan				Realisasi Triwulan ke-				Realisasi s/d Triwulan I	Capaian (%)	Kendala	Solusi
					I	II	III	IV	I	II	III	IV				
(1)	(2)	(3)	(4)	(5)	(6)	(7)	(8)	(9)	(10)	(11)	(12)	(13)	(14)	(15)	(16)	(17)
I.	Meningkatnya Pengelolaan Pembudidayaan Ikan	Peningkatan produksi perikanan budidaya	Ton	98,31	0	0	0	98,31	0				0	0,00%	Perhitungan hanya bisa dilakukan pada akhir tahun anggaran karena peningkatan terhadap target tahun sebelumnya	Merubah indikator peningkatan dengan nilai agregat yang diinginkan/ ditargetkan pada Renstra periode berikutnya
1.	Meningkatnya Penyediaan Prasarana Pembudidayaan Ikan dalam 1 (Satu) Daerah Kabupaten/Kota	Jumlah Prasarana Pembudidayaan Ikan dalam 1 (Satu) Daerah Kabupaten/Kota	Unit	1	0	0	1	0	0				0	0,00%		
		Renovasi/Rehabilitasi Atap Panti Benih, Atap kolam benih dan Fasilitas Fungsional Blai Benih Ikan (BBI) Pringtutul	Paket	1	0	0	1	0	0				0	0,00%		
2.	Meningkatnya Pembinaan dan Pemantauan Pembudidayaan Ikan di Darat	Jumlah Pembudidaya yang Memperoleh Pembinaan dan Pemantauan Pembudidayaan Ikan di Darat	Orang	120	20	40	40	20	20				20	16,67%		

Mengetahui :
 Kepala Bidang Perikanan Budidaya
 Kabupaten Kebumen



YOCHANES AGUNG PAMUDJI, S.Sos.,M.M.
 Pembina
 NIP. 19790608 199803 1 004

Kebumen, 01 April 2024

Analisis Akuakultur Ahli Muda
 Kabupaten Kebumen



M. MUSRIANTO, SST, MPSSp
 Pembina
 NIP. 19760822 199903 1 005

Pengukuran Kinerja Triwulan I
Dinas Lingkungan Hidup Kelautan dan Perikanan Kabupaten Kebumen, Tahun 2024

I. Data Pribadi

Nama : PRACOYO, S.Pt, M.Pt
 NIP : 19710102 200003 1 002
 Pangkat : Pembina
 Jabatan : Analis Pasar Hasil Perikanan Ahli Muda

II. Uraian Pengukuran Kinerja

No.	Tujuan dan Sasaran	Indikator Kinerja	Satuan	Target	Triwulan				Realisasi Triwulan ke-				Realisasi s/d Triwulan I	Capaian (%)	Kendala	Solusi
					I	II	III	IV	I	II	III	IV				
(1)	(2)	(3)	(4)	(5)	(6)	(7)	(8)	(9)	(10)	(11)	(12)	(13)	(14)	(15)	(16)	(17)
I.	Meningkatnya Penerbitan Tanda Daftar bagi Pembudi Daya Ikan Kecil (TDPIK) dalam 1 (Satu) Daerah Kabupaten/Kota	Jumlah Tanda Daftar Usaha Perikanan Budidaya yang diterbitkan	Dokumen	110	10	57	33	10	17				17	15,45%		
1.	Meningkatnya Pelayanan Penerbitan Tanda Daftar bagi Pembudi Daya Ikan Kecil (TDPIK) dalam 1 (Satu) Daerah Kabupaten/Kota	Jumlah Rekomendasi Perizinan Berusaha bagi Pembudi Daya Ikan Kecil yang Menjadi Kewenangan Kabupaten/Kota	Rekomendasi	110	10	57	33	10	17				17	15,45%		
		Fasilitasi Izin usaha Perizinan Berusaha bagi Pembudi Daya Ikan Kecil (OSS)	Dokumen	65	10	20	25	10	9				9	13,85%		
		Pembentukan Kelompok Pembudidaya Perikanan (POKDAKAN) tahun 2024	Kelompok	45	0	37	8	0	8				8	17,78%		
II.	Meningkatnya Pengelolaan Pembudidayaan Ikan	Peningkatan produksi perikanan budidaya	Ton	98,31	0	0	0	98,31	0				0	0,00%	Perhitungan hanya bisa dilakukan pada akhir tahun anggaran karena peningkatan terhadap target tahun sebelumnya	Merubah indikator peningkatan dengan nilai agregat yang diinginkan/ ditargetkan pada Renstra periode berikutnya

No.	Tujuan dan Sasaran	Indikator Kinerja	Satuan	Target	Triwulan				Realisasi Triwulan ke-				Realisasi s/d Triwulan I	Capaian (%)	Kendala	Solusi
					I	II	III	IV	I	II	III	IV				
(1)	(2)	(3)	(4)	(5)	(6)	(7)	(8)	(9)	(10)	(11)	(12)	(13)	(14)	(15)	(16)	(17)
1.	Meningkatnya Pengelolaan Kesehatan Ikan dan Lingkungan Budidaya dalam 1 (Satu) Daerah Kabupaten/Kota	Jumlah Hasil Ikan dan Lingkungan Budidaya dalam 1 (Satu) Daerah Kabupaten/Kota yang Teruji Melalui Pengelolaan Kesehatan Ikan	Dokumen	60	15	15	15	15	13				13	21,67%		
2.	Meningkatnya Jumlah Perencanaan, Pengembangan, Pemanfaatan dan Perlindungan Lahan untuk Pembudidayaan Ikan di Darat	Luas Lahan untuk Pembudidayaan Ikan di Darat yang Direncanakan, Dikembangkan, Dimanfaatkan dan Dilindungi	Ha	4,90	4,90	4,90	4,90	4,90	4,90				4,90	100,00%		
		Perencanaan Perlindungan Lahan untuk Budidaya Tambak Udang Kab. Kebumen tahun 2024 (dikelola DLHKP)	Ha	169,85	169,85	169,85	169,85	169,85	169,85				169,85	100,00%		
		Luas Lahan tambak Budidaya Udang Berbasis Kawasan (BUBK)	Ha	50,00	50,00	50,00	50,00	50,00	50,00				50,00	100,00%		
		Perencanaan Perlindungan Lahan untuk Pembudidayaan Ikan (Non Tambak) tahun 2024	Ha	96,12	96,12	96,12	96,12	96,12	96,12				96,12	100,00%		
		Perencanaan Perlindungan Lahan untuk Pembenihan Ikan tahun 2024	Ha	16,53	16,53	16,53	16,53	16,53	16,53				16,53	100,00%		
		Jumlah Produksi benih di Balai Benih Ikan (BBI) Pringtutul	Juta Ekor	1,61	0,34	0,53	0,24	0,50	0,26				0,26	16,15%		
		Nilai produksi benih Ikan di BBI Pringtutul	Juta Rupiah	80,50	16,91	26,57	12,08	24,96	12,92				12,92	16,05%		
		Jumlah Produksi Benih Kabupaten Kebumen	Juta Ekor	36,99	7,77	12,21	5,55	11,47	8,51				8,51	23,00%		

No.	Tujuan dan Sasaran	Indikator Kinerja	Satuan	Target	Triwulan				Realisasi Triwulan ke-				Realisasi s/d Triwulan I	Capaian (%)	Kendala	Solusi
					I	II	III	IV	I	II	III	IV				
(1)	(2)	(3)	(4)	(5)	(6)	(7)	(8)	(9)	(10)	(11)	(12)	(13)	(14)	(15)	(16)	(17)
		Jumlah Nilai Produksi Benih Kabupaten Kebumen tahun 2024	Milyar Rupiah	7,40	1,55	2,44	1,11	2,29	1,88				1,88	25,41%		

Mengetahui :
Kepala Bidang Perikanan Budidaya
Kabupaten Kebumen



Yochanes Agung Pamudji, S.Sos., M.M.
Pembina
NIP. 19790608 199803 1 004

Kebumen, 01 April 2024

Analisis Pasar Hasil Perikanan Ahli Muda
Kabupaten Kebumen



PRACOYO, S.Pt, M.Pt
Pembina
NIP. 19710102 200003 1 002

Pengukuran Kinerja Triwulan I
Dinas Lingkungan Hidup Kelautan dan Perikanan Kabupaten Kebumen, Tahun 2024

I. Data Pribadi

Nama : YUNIASIH ARI WIDIATI, S.St.Pi
 NIP : 19720609 199903 2 007
 Pangkat : Penata Tingkat I
 Jabatan : Kepala Bidang Perikanan Tangkap

II. Uraian Pengukuran Kinerja

No.	Tujuan dan Sasaran	Indikator Kinerja	Satuan	Target	Triwulan				Realisasi Triwulan ke-				Realisasi s/d Triwulan I	Capaian (%)	Kendala	Solusi
					I	II	III	IV	I	II	III	IV				
(1)	(2)	(3)	(4)	(5)	(6)	(7)	(8)	(9)	(10)	(11)	(12)	(13)	(14)	(15)	(16)	(17)
I.	Meningkatnya nilai produksi kelautan dan perikanan	Persentase Peningkatan Nilai Produksi Usaha Kelautan dan Perikanan	%	6,00	1,65	1,28	1,35	1,72	1,72				1,72	28,70%		
1.	Meningkatnya produksi perikanan tangkap	Persentase Peningkatan Produksi Perikanan Tangkap	%	5	1,50	0,90	1,10	1,50	1,42				1,42	28,45%	Cuaca yang kurang bersahabat pada bulan Januari dan Februari sehingga produksi perikanan tangkap kurang maksimal	Mengoptimalkan penangkapan pada saat yang tepat dengan bantuan perkiraan cuaca maksimal
		Jumlah produksi perikanan tangkap (Ton)	Ton	9.363,13	2.808,94	1.685,36	2.059,89	2.808,94	1.924,59				1.924,59	20,55%		
		Nilai Produksi Perikanan Tangkap (Rp)	Milyar Rupiah	206,07	61,82	37,09	45,34	61,82	58,62				58,62	28,45%		
2.	Meningkatnya Pengawasan Sumber Daya Kelautan dan Perikanan	Cakupan Wilayah Perairan Umum Daratan yang Mendapatkan Pelestarian Sumberdaya Perikanan	%	85,71	78,57	85,71	85,71	85,71	78,57				78,57	91,67%		
3.	Meningkatnya Pengolahan dan Pemasaran Hasil Perikanan	Persentase Peningkatan Nilai Produksi Usaha Perikanan	%	40	11,72	8,28	8,28	11,72	27,99				27,99	69,97%		

No.	Tujuan dan Sasaran	Indikator Kinerja	Satuan	Target	Triwulan				Realisasi Triwulan ke-				Realisasi s/d Triwulan I	Capaian (%)	Kendala	Solusi
					I	II	III	IV	I	II	III	IV				
(1)	(2)	(3)	(4)	(5)	(6)	(7)	(8)	(9)	(10)	(11)	(12)	(13)	(14)	(15)	(16)	(17)
		Jumlah Produksi Pengolahan Hasil Perikanan dan Garam	Ton	804,42	223,63	178,58	178,58	223,63	208,73				208,73	25,95%		
		Nilai Produksi Pengolahan Hasil Perikanan dan Garam	Milyar Rupiah	9,86	2,89	2,04	2,04	2,89	6,90				6,90	69,97%		

Kebumen, 01 April 2024

Mengetahui :
Kepala Dinas Lingkungan Hidup, Kelautan dan Perikanan
Kabupaten Kebumen



Drs. ASEP NURDIANA, M.Si.
Pembina Utama Muda
NIP. 19730201 199311 1 001

Kepala Bidang Perikanan Tangkap Dinas Lingkungan Hidup, Kelautan dan Perikanan
Kabupaten Kebumen

YUNIASIH ARI WIDIATI, S.St.Pi
Perata Tingkat I
NIP. 19720609 199903 2 007

Pengukuran Kinerja Triwulan I
Dinas Lingkungan Hidup Kelautan dan Perikanan Kabupaten Kebumen, Tahun 2024

I. Data Pribadi

Nama : ABDUL HARIS, S.St.Pi
 NIP : 19731020 199403 1 005
 Pangkat : Penata Tingkat I
 Jabatan : Pengelola Produksi Perikanan Tangkap Ahli Muda

II. Uraian Pengukuran Kinerja

No.	Tujuan dan Sasaran	Indikator Kinerja	Satuan	Target	Triwulan				Realisasi Triwulan ke-				Realisasi s/d Triwulan I	Capaian (%)	Kendala	Solusi
					I	II	III	IV	I	II	III	IV				
(1)	(2)	(3)	(4)	(5)	(6)	(7)	(8)	(9)	(10)	(11)	(12)	(13)	(14)	(15)	(16)	(17)
I.	Meningkatnya Pengelolaan Penangkapan Ikan di Wilayah Sungai, Danau, Waduk, Rawa, dan Genangan Air Lainnya yang Dapat Diusahakan dalam 1 (Satu) Daerah Kabupaten/ Kota	Jumlah produksi perikanan tangkap	Ton	9.363,13	2.808,94	1.685,36	2.059,89	2.808,94	1.924,59				1.924,59	20,55%		
1.	Menigkatnya Penyediaan Prasarana Usaha Perikanan Tangkap	Jumlah Prasarana Usaha Perikanan Tangkap yang Tersedia	Unit	1	0	0	1	0	0				0	0,00%	Pelaksanaan pada Triwulan III	Melaksanakan sesuai jadwal
		Pembangunan TPI Perintis Desa Surejan, Kec. Puring	unit	1	0	0	1	0	0				0	0,00%	Pelaksanaan pada Triwulan III	Melaksanakan sesuai jadwal
		Perluasan Area Parkir Motor dan Kapal Tempal Pelelangan Ikan (TPI) Desa Argopeni, Kec. Ayah	unit	1	0	0	0	1	0				0	0,00%	Pelaksanaan pada Triwulan IV	Melaksanakan sesuai jadwal
		Belanja Konsultan Perencana Bidang Perikanan Tangkap	Dokumen	1	0	0	0	1	0				0	0,00%	Pelaksanaan pada Triwulan IV	Melaksanakan sesuai jadwal

No.	Tujuan dan Sasaran	Indikator Kinerja	Satuan	Target	Triwulan				Realisasi Triwulan ke-				Realisasi s/d Triwulan I	Capaian (%)	Kendala	Solusi
					I	II	III	IV	I	II	III	IV				
(1)	(2)	(3)	(4)	(5)	(6)	(7)	(8)	(9)	(10)	(11)	(12)	(13)	(14)	(15)	(16)	(17)
II.	Meningkatnya Pengawasan Sumber Daya Perikanan di Wilayah Sungai, Danau, Waduk, Rawa, dan Genangan Air Lainnya yang Dapat Diusahakan Dalam Kabupaten/Kota	Jumlah perairan umum daratan (PUD) yang mendapatkan pelestarian sumberdaya perikanan	Lokasi	8	0	8	0	0	0				0	0,00%	Pelaksanaan pada Triwulan II	Melaksanakan sesuai jadwal
1.	Meningkatnya Pengawasan Usaha Perikanan Tangkap di Wilayah Sungai, Danau, Waduk, Rawa, dan Genangan Air Lainnya yang Dapat Diusahakan dalam Kabupaten/Kota	Jumlah Dokumen Hasil Pengawasan Sumber Daya Perikanan Tangkap di Wilayah Sungai, Danau, Waduk, Rawa, dan Genangan Air Lainnya yang Dapat Diusahakan dalam Kabupaten/Kota	Lokasi	8	0	8	0	0	0				0	0,00%	Pelaksanaan pada Triwulan II	Melaksanakan sesuai jadwal
		Jumlah produksi tangkapan Perairan Umum Daratan (PUD)	Ton	4.681,57	1.404,47	842,68	1.029,94	1.404,47	1.059,91				1.059,91	22,64%		
		Jumlah nilai produksi tangkapan Perairan Umum Daratan (PUD)	Milyar Rupiah	46,82	14,04	8,43	10,30	14,04	12,72				12,72	27,17%		

Kebumen, 01 April 2024

Mengetahui :
Kepala Bidang Perikanan Tangkap
Kabupaten Kebumen


YUNIASIH ARI WIDIATI, S.St.Pi
Penata Tingkat I
NIP. 19720609 199903 2 007

Pengelola Produksi Perikanan Tangkap Ahli Muda
Kabupaten Kebumen



ABDUL HARIS, S.St.Pi
Penata Tingkat I
NIP. 19731020 199403 1 005

Pengukuran Kinerja Triwulan I
Dinas Lingkungan Hidup Kelautan dan Perikanan Kabupaten Kebumen, Tahun 2024

I. Data Pribadi

Nama : drh. AGUS SALIM
 NIP : 19820809 200604 1 012
 Pangkat : Pembina
 Jabatan : Pengelola Produksi Perikanan Tangkap Ahli Muda

II. Uraian Pengukuran Kinerja

No.	Tujuan dan Sasaran	Indikator Kinerja	Satuan	Target	Triwulan				Realisasi Triwulan ke-				Realisasi s/d Triwulan I	Capaian (%)	Kendala	Solusi
					I	II	III	IV	I	II	III	IV				
(1)	(2)	(3)	(4)	(5)	(6)	(7)	(8)	(9)	(10)	(11)	(12)	(13)	(14)	(15)	(16)	(17)
I.	Meningkatnya Pengelolaan Penangkapan Ikan di Wilayah Sungai, Danau, Waduk, Rawa, dan Genangan Air Lainnya yang Dapat Diusahakan dalam 1 (Satu) Daerah Kabupaten/ Kota	Jumlah produksi perikanan tangkap	Ton	9.363,13	2.808,94	1.685,36	2.059,89	2.808,94	1.924,59				1.924,59	20,55%		
1.	Terjaminnya Ketersediaan Sarana Usaha Perikanan Tangkap	Jumlah Sarana Usaha Perikanan Tangkap yang Terjamin dan Tersedia	Unit	32	0	4	28	0	0				0	0,00%		
II.	Meningkatnya Keberdayaan Nelayan Kecil dalam Daerah Kabupaten/Kota	Jumlah Kelompok Usaha Bersama (KUB) yang mendapatkan pembinaan, pendidikan, pelatihan dan pemantauan	Kelompok	35	1	13	21	0	0				0	0,00%		
1.	Meningkatnya Pengembangan Kapasitas Nelayan Kecil	Jumlah Nelayan Kecil yang Meningkatkan Kapasitasnya	Orang	150	0	75	75	0	0				0	0,00%		
		Jumlah Kelompok Meningkatkan Kapasitasnya	Kelompok	15	0	7	8	0	0				0	0,00%		
2.	Meningkatnya Fasilitasi Pembentukan dan Pengembangan Kelembagaan Nelayan Kecil	Jumlah Kelompok Nelayan Kecil yang Difasilitasi Pembentukan dan Pengembangan Kelembagaannya	Kelompok	20	1	6	13	0	0				0	0,00%		

No.	Tujuan dan Sasaran	Indikator Kinerja	Satuan	Target	Triwulan				Realisasi Triwulan ke-				Realisasi s/d Triwulan I	Capaian (%)	Kendala	Solusi
					I	II	III	IV	I	II	III	IV				
(1)	(2)	(3)	(4)	(5)	(6)	(7)	(8)	(9)	(10)	(11)	(12)	(13)	(14)	(15)	(16)	(17)
III.	Meningkatnya Penerbitan Tanda Daftar Kapal Perikanan Berukuran sampai dengan 10 GT di Wilayah Sungai, Danau, Waduk, Rawa, dan Genangan Air Lainnya yang Dapat Diusahakan dalam 1 (Satu) Daerah Kabupaten/Kota	Persentase kapal perikanan yang berijin	%	37,57	9,39	9,39	9,39	9,39	10,84				10,84	28,84%		
1.	Meningkatnya Pelayanan Penerbitan Tanda Daftar Kapal Perikanan Berukuran sampai dengan 10 GT	Jumlah Rekomendasi Tanda Daftar Kapal Perikanan	Rekomendasi	496	124	124	124	124	123	0			123	24,80%		

Mengetahui :
Kepala Bidang Perikanan Tangkap
Kabupaten Kebumen


YUNIASIH ARI WIDIATI, S.St.Pi
Penata Tingkat I
NIP. 19720609 199903 2 007

Kebumen, 01 April 2024

Pengelola Produksi Perikanan Tangkap Ahli Muda
Kabupaten Kebumen


drh. AGUS SALIM
Pembina
NIP. 19820809 200604 1 012

Pengukuran Kinerja Triwulan I
Dinas Lingkungan Hidup Kelautan dan Perikanan Kabupaten Kebumen, Tahun 2024

I. Data Pribadi

Nama : DIAN SUKMADEWI PUSPITASARI, S.Sos, M.M
 NIP : 19770823 199803 2 004
 Pangkat : Penata Tingkat I
 Jabatan : Pembina Mutu Hasil Kelautan dan Perikanan Ahli Muda

II. Uraian Pengukuran Kinerja

No.	Tujuan dan Sasaran	Indikator Kinerja	Satuan	Target	Triwulan				Realisasi Triwulan ke-				Realisasi s/d Triwulan I	Capaian (%)	Kendala	Solusi
					I	II	III	IV	I	II	III	IV				
(1)	(2)	(3)	(4)	(5)	(6)	(7)	(8)	(9)	(10)	(11)	(12)	(13)	(14)	(15)	(16)	(17)
I.	Pengelolaan dan Penyelenggaraan Tempat Pelelangan Ikan (TPI)	Jumlah Tempat Pelelangan Ikan (TPI) yang mendapatkan sarana operasional	Unit	8	8	8	8	8	8				8	100,00%		
1.	Meningkatnya Pelayanan Penyelenggaraan Tempat Pelelangan Ikan (TPI)	Jumlah Layanan dalam rangka Penyelenggaraan Tempat Pelelangan Ikan (TPI)	Layanan	8	8	8	8	8	8				8	100,00%	Cuaca yang kurang bersahabat pada bulan Januari dan Februari sehingga produksi perikanan tangkap kurang maksimal	Mengoptimalkan penangkapan pada saat yang tepat dengan bantuan perkiraan cuaca
		Jumlah Produksi Perikanan TPI	Ton	2.809	842,68	505,61	617,97	842,68	774,94				774,94	27,59%		
		Jumlah Produksi Perikanan NON TPI	Ton	1.873	561,79	337,07	411,98	561,79	89,74				89,74	4,79%		
		Nilai Produksi Perikanan TPI	Milyar rupiah	95,55	28,67	17,20	21,02	28,67	44,11				44,11	46,16%		
		Nilai Produksi Perikanan NON TPI	Milyar rupiah	63,70	19,11	11,47	14,01	19,11	1,79				1,79	2,81%		
II.	Meningkatnya Pembinaan Mutu dan Keamanan Hasil Perikanan bagi Usaha Pengolahan dan Pemasaran Skala Mikro dan Kecil	Jumlah kelompok usaha garam (Kugar) serta kelompok pengolahan dan pemasaran (Poklajsar) yang mendapatkan pembinaan	Kelompok	20	0	0	20	0	9				9	45,00%		

No.	Tujuan dan Sasaran	Indikator Kinerja	Satuan	Target	Triwulan				Realisasi Triwulan ke-				Realisasi s/d Triwulan I	Capaian (%)	Kendala	Solusi
					I	II	III	IV	I	II	III	IV				
(1)	(2)	(3)	(4)	(5)	(6)	(7)	(8)	(9)	(10)	(11)	(12)	(13)	(14)	(15)	(16)	(17)
1.	Meningkatnya Pelaksanaan Bimbingan dan Penerapan Persyaratan atau Standar pada Usaha Pengolahan dan Pemasaran Skala Mikro dan Kecil	Jumlah Unit Usaha Pengolahan dan Pemasaran Hasil Perikanan yang Mendapatkan Pembinaan Terhadap Penerapan Persyaratan Perizinan Berusaha pada Usaha Pengolahan dan Pemasaran Hasil Perikanan Sesuai Skala Usaha dan Risiko	Unit Usaha	20	0	5	15	0	9				9	45,00%		
		Jumlah Kelompok Pengolah dan Pemasar (POKLAHSAR) Mengikuti Pembinaan/ Pelatihan	Kelompok	15	0	0	15	0	6				6	40,00%		
		Jumlah Kelompok Usaha Garam (KUGAR) Mengikuti Pembinaan/ Pelatihan	Kelompok	5	0	0	5	0	3				3	60,00%		
III.	Meningkatnya Penyediaan dan Penyaluran Bahan Baku Industri Pengolahan Ikan dalam 1 (Satu) Daerah Kabupaten/ Kota	Peningkatan produksi hasil pengolahan perikanan dan garam	Ton	104,63	0	0	0	104,63	0				0	0,00%	Perhitungan hanya bisa dilakukan pada akhir tahun anggaran karena peningkatan terhadap target tahun sebelumnya	Merubah indikator peningkatan dengan nilai agregat yang diinginkan/ ditargetkan pada Renstra periode berikutnya
1.	Meningkatnya Ketersediaan Ikan untuk Konsumsi dan Usaha Pengolahan dalam 1 (Satu) Daerah Kabupaten/Kota	Jumlah Peningkatan Ketersediaan Ikan untuk Konsumsi dan Usaha Pengolahan Dalam 1 (Satu) Daerah Kabupaten/Kota	Ton	104,63	0	0	0	104,63	0				0	0,00%	Perhitungan hanya bisa dilakukan pada akhir tahun anggaran karena peningkatan terhadap target tahun sebelumnya	Merubah indikator peningkatan dengan nilai agregat yang diinginkan/ ditargetkan pada Renstra periode berikutnya

No.	Tujuan dan Sasaran	Indikator Kinerja	Satuan	Target	Triwulan				Realisasi Triwulan ke-				Realisasi s/d Triwulan I	Capaian (%)	Kendala	Solusi
					I	II	III	IV	I	II	III	IV				
(1)	(2)	(3)	(4)	(5)	(6)	(7)	(8)	(9)	(10)	(11)	(12)	(13)	(14)	(15)	(16)	(17)
		Jumlah Produksi Pengolahan Hasil Perikanan dan Garam	Ton	804,42	223,63	178,58	178,58	223,63	208,73				208,73	25,95%		
		Jumlah Produksi Pengolahan hasil perikanan	Ton	627,44	188,23	125,49	125,49	188,23	190,11				190,11	30,30%		
		Jumlah Produksi Garam	Ton	176,97	35,39	53,09	53,09	35,39	18,62				18,62	10,52%		
		Rencana perlindungan lahan untuk produksi garam Kab. Kebumen	Ha	17,65	17,65	17,65	17,65	17,65	17,65				17,65	100,00%		
		Nilai Produksi Pengolahan Hasil Perikanan dan Garam	Milyar Rupiah	9,86	2,89	2,04	2,04	2,89	6,90				6,90	69,97%		
		Nilai Produksi Pengolahan hasil perikanan	Milyar Rupiah	9,17	2,75	1,83	1,83	2,75	6,83				6,83	74,53%		
		Nilai Produksi Produksi Garam	Milyar Rupiah	0,69	0,14	0,21	0,21	0,14	0,06				0,06	9,36%		
		Angka Konsumsi Ikan Kabupaten Kebumen Tahun 2024	kg/ka/ta	23,00	22,33	22,55	22,77	23,00	18,00				18,00	78,26%		
2.	Meningkatnya Pemberian Fasilitas bagi Pelaku Usaha Perikanan Skala Mikro dan Kecil dalam 1 (Satu) Daerah Kabupaten/Kota	Jumlah Pelaku Usaha Perikanan Skala Mikro dan Kecil dalam 1 (Satu) Daerah Kabupaten/Kota yang Terfasilitasi	Pelaku Usaha	19	0	9	10	0	2				2	10,53%		
		Jumlah Unit Usaha mendapat Fasilitas Persyaratan Perijinan Usaha Pengolahan Hasil Perikanan	Unit Usaha	5	0	5	0	0	2				2	40,00%		

No.	Tujuan dan Sasaran	Indikator Kinerja	Satuan	Target	Triwulan				Realisasi Triwulan ke-				Realisasi s/d Triwulan I	Capaian (%)	Kendala	Solusi
					I	II	III	IV	I	II	III	IV				
(1)	(2)	(3)	(4)	(5)	(6)	(7)	(8)	(9)	(10)	(11)	(12)	(13)	(14)	(15)	(16)	(17)
		Jumlah Unit Usaha yang mendapatkan bantuan sarpras pengolahan hasil perikanan/ produksi garam	Unit Usaha	4	0	4	0	0	0				0	0,00%		
		Jumlah Unit Usaha mendapatkan kesempatan studi banding dan monev hasil studi banding	Unit Usaha	10	0	0	10	0	0				0	0,00%		

Kebumen, 01 April 2024

Mengetahui :
Kepala Bidang Perikanan Tangkap
Kabupaten Kebumen


YUNIASIH ARI WIDIATI, S.St.Pi
Penata Tingkat I
NIP. 19720609 199903 2 007

Pembina Mutu Hasil Kelautan dan Perikanan Ahli Muda
Kabupaten Kebumen


DIAN SUKMADEWI PUSPITASARI, S.Sos, M.M
Penata Tingkat I
NIP. 19770823 199803 2 004